



Jahresrechnung 2021



Inhalt

1	Berichterstattung	3
1.1	Allgemeines und Grundlagen	3
1.2	Die wichtigsten Geschäftsfälle.....	3
1.3	Die grössten Abweichungen zum Budget	4
1.4	Eckwerte und Gesamtbeurteilung im Überblick.....	5
1.5	Gesamtergebnis	7
1.6	Erfolgsrechnung	9
1.7	Spezialfinanzierungen gesetzlich	19
1.8	Spezialfinanzierungen mit Gemeindereglement	20
1.9	Finanz- und Lastenausgleich	21
1.10	Investitionsrechnung	23
1.11	Bilanz	23
1.12	Geldflussrechnung	24
1.13	Nachkredite	24
2	Eckdaten	25
2.1	Übersicht	25
2.2	Selbstfinanzierung / Finanzierungsergebnis	26
2.3	Gestufte Erfolgsausweise.....	27
3	Bilanz	33
4	Funktionen	36
4.1	Erfolgsrechnung	36
4.2	Investitionsrechnung	42
5	Sachgruppen	44
5.1	Erfolgsrechnung	44

5.2	Investitionsrechnung	45
6	Geldflussrechnung	46
7	Finanzkennzahlen	48
7.1	Gesamthaushalt	48
7.2	Allgemeiner Haushalt	52
7.3	Spezialfinanzierung Feuerwehr	53
7.4	Spezialfinanzierung Abwasser	54
7.5	Spezialfinanzierung Abfall	55
7.6	Spezialfinanzierung Forst	56
8	Antrag der Exekutive	57
9	Bestätigungsbericht Rechnungsprüfungsorgan	58
10	Genehmigung der Jahresrechnung	59
11	Anhang	60
11.1	Regelwerk	60
11.2	Grundlagen der Jahresrechnung	62
11.3	Eigenkapitalnachweis	63
11.4	Rückstellungsspiegel	64
11.5	Beteiligungsspiegel	65
11.6	Gewährleistungsspiegel	67
11.7	Anlagespiegel	69
11.8	Kreditkontrolle	72
11.9	Weitere massgebende Angaben	75
12	Details zur Jahresrechnung	77
	Bilanz	
	Erfolgsrechnung nach Funktionen	
	Erfolgsrechnung nach Sachgruppen (4-stellige Kontenstufe)	
	Investitionsrechnung nach Funktionen	
	Investitionsrechnung nach Sachgruppen (4-stellige Kontenstufe)	

1 Berichterstattung

1.1 Allgemeines und Grundlagen

Die Jahresrechnung 2021 wurde nach dem Rechnungslegungsmodell HRM2 gemäss Art. 70 Gemeindegesetz (GG, BSG 170.11) erstellt. Die Buchhaltung wird mit der Gemeindesoftware Abacus/NEST geführt. Monika Finger Schwendimann, Dipl. Bernische Finanzverwalterin ist für die Rechnungsführung verantwortlich. Seit dem 1. Januar 2021 trägt Konrad E. Moser als Gemeinderatsmitglied die politische Verantwortung für das Departement Finanzen.

Die Steueranlage für die Gemeindesteuern beträgt seit 2013 unverändert 1,62 Einheiten, diejenige für die Liegenschaftssteuern 1,2 ‰ der amtlichen Werte. Für 2021 waren systembedingte zusätzliche Abschreibungen von CHF 2'769'700 budgetiert. Es wurde eine ausgeglichene Rechnung im Allgemeinen Haushalt erwartet. Für den Gesamthaushalt war ein Aufwandüberschuss von CHF 339'800 budgetiert.

HRM2 bedingt aus politischen Überlegungen zusätzliche Abschreibungen, wenn ein Ertragsüberschuss resultiert, jedoch die Selbstfinanzierung unter 100 % liegt. Die Selbstfinanzierung steht wiederum in Abhängigkeit mit den Investitionen. Solche systembedingten Abschreibungen müssen budgetiert werden. Wenn sie dann wegen tieferen Investitionen nicht zur Anwendung gelangen, entstehen grosse Abweichungen zwischen Budget und Rechnung.

Mit HRM2 soll die Rechnungslegung möglichst transparent erfolgen. Das Finanzvermögen wird deshalb zu Marktpreisen bewertet. Weiter sollen möglichst keine Glättungseffekte durch die Führung von Spezialfinanzierungen mit Vorfinanzierungscharakter vorgenommen werden. Diese Rahmenbedingungen führen dazu, dass je nach Anlagetätigkeit, Entwicklung der Liegenschafts- und Aktienmärkte und Bewertungen per Stichtag grosse Abweichungen zwischen Budget und Rechnung entstehen. Diese Schwankungen sind eine Folge der Transparenz und nicht der Qualität der Budgetierung oder Rechnungslegung. Die Vergleichbarkeit ist nicht immer einfach. Massgebend für die Leistungsfähigkeit und finanzpolitische Steuerung einer Gemeinde ist aber nicht das Rechnungsergebnis, sondern die Geldflussrechnung (Selbstfinanzierung) und somit die Entwicklung der Liquidität sowie des Fremdkapitals.

1.2 Die wichtigsten Geschäftsfälle

- Entnahme aus der Spezialfinanzierung Ausgliederung EWV (Übertragung Verwaltungsvermögen nach Art. 85a Gemeindeverordnung bei Gründung der Aktiengesellschaft NetZulg AG); sechste von 16 Tranchen im Betrag von CH 1'492'025.
- Entnahme aus der Spezialfinanzierung Grundstücke Liegenschaften Finanzvermögen von CHF 339'171 zur Finanzierung des baulichen Unterhalts der Liegenschaften Scheidgasse 4 (Bauernhaus), Ortbühlweg 17 (Chalet Schüpbach) sowie Höchhusweg 12 und Pappelweg 23.
- Auflösung Neubewertungsreserve von CHF 169'161 infolge Landabtausch Leizmann-Gut an der Bernstrasse bzw. Verkauf an Genossenschaft Migros Aare (Landerwerb Schönau durch Gemeinde). Zusätzlich ertragswirksame Auflösung gemäss kantonalen Bestimmungen im Betrag von CHF 2'011'889; erste von fünf Tranchen.
- Einmalige Ausgleichszahlung von CHF 637'000 zur Abgeltung des Mehrwertpotentials aufgrund der zu erwartenden Einzonung (Landabtausch Leizmann-Gut an der Bernstrasse bzw. Verkauf an Genossenschaft Migros Aare; Landerwerb Schönau durch Gemeinde)

1.3 Die grössten Abweichungen zum Budget

Die nachfolgenden Positionen haben das Ergebnis des Gesamthaushalts massgeblich beeinflusst:

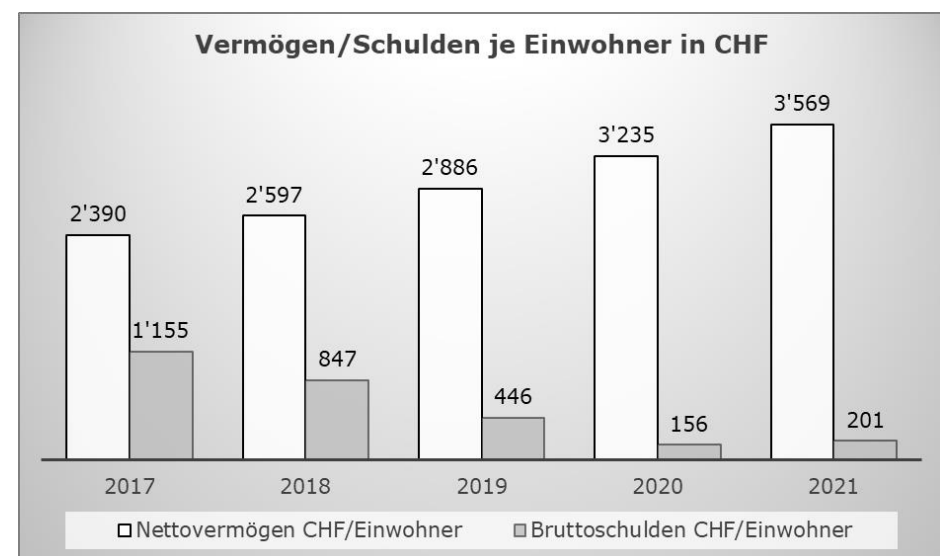
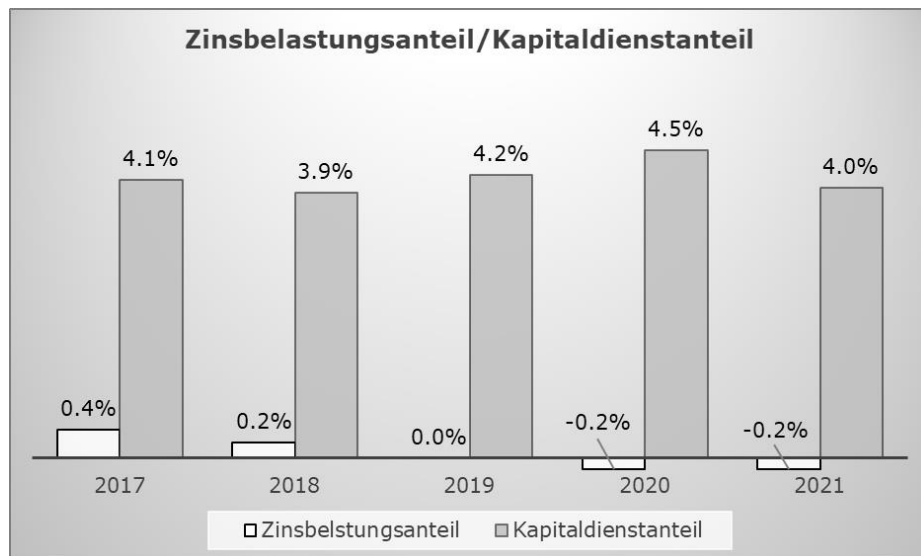
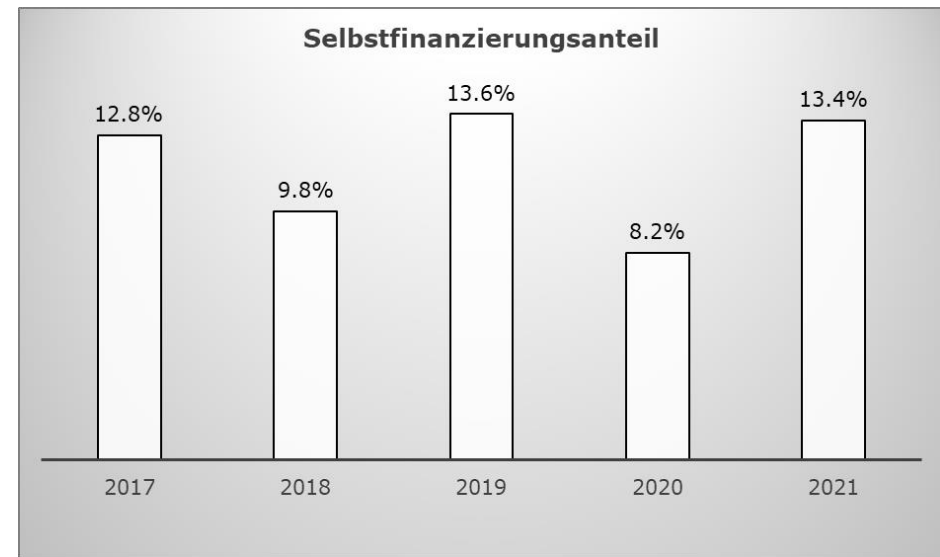
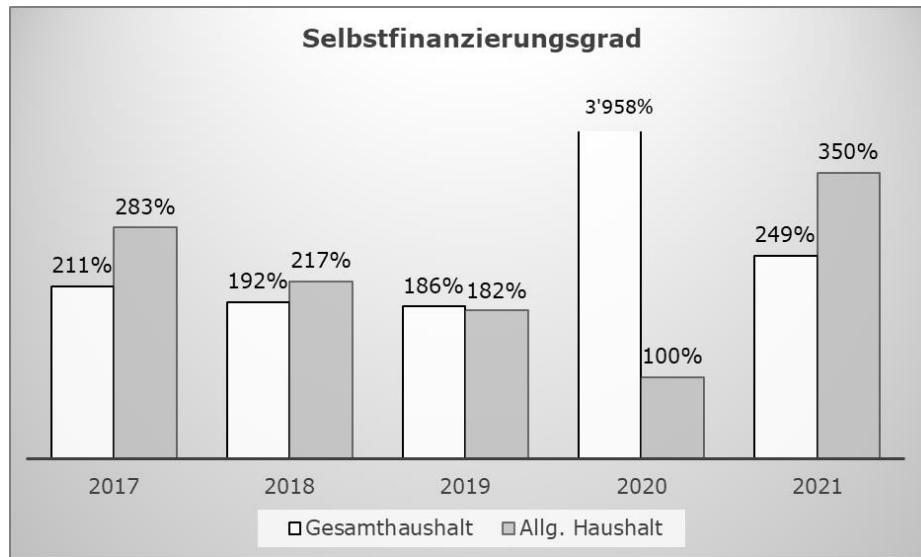
- Die Fiskalerträge fallen CHF 2'706'000 höher aus als budgetiert. Bei den natürlichen Personen betragen die Mehrerträge CHF 128'000 und bei den juristischen Personen CHF 1'042'000. Die übrigen Steuern übersteigen das Budget um CHF 1'536'000 (Vermögensgewinne, Erbschafts- und Schenkungssteuern und Liegenschaftssteuern).
- Die Finanzerträge schliessen insgesamt CHF 3'198'000 höher ab als erwartet. Es wurden CHF 282'000 realisierte Gewinne bei Verkäufen von Finanz- und Sachanlagen (Mobilien, Grundstücke) erzielt. Zur Abgeltung eines künftigen Mehrwertpotentials wurde eine einmalige Ausgleichszahlung von CHF 637'000 bezahlt. Es waren Marktwertanpassungen bei Wertschriften des Finanzvermögens von CHF 760'000 notwendig. Aus der periodischen Neubewertung der Liegenschaften des Finanzvermögens ergaben sich Aufwertungen von CHF 1'704'000. Die budgetierten Liegenschaftserträge wurden um CHF 153'000 nicht erreicht.
- Der Personalaufwand schliesst CHF 671'000 oder knapp 4,8 % unter dem Budget ab.
- Der Sachaufwand fällt CHF 198'000 oder knapp 2,1 % höher aus als erwartet.
- Die Abschreibungen sind als Folge der Investitionstätigkeit um CHF 326'000 geringer als budgetiert.
- Der Finanzaufwand übersteigt das Budget um CHF 444'000. Davon betragen die nicht aktivierbaren Unterhaltskosten am Chalet Schüpbach und am Bauernhaus Scheidgasse 4 für den Anteil Finanzvermögen CHF 298'000.
- Die Lastenverteilungssysteme verursachen CHF 961'000 weniger Aufwand als budgetiert.
- Der ausserordentliche Ertrag wurde um CHF 818'000 übertroffen. Davon entfallen CHF 445'000 auf die Auflösung von Reserven des Finanzvermögens (Entnahmen aus Neubewertungsreserve) und CHF 373'000 auf Entnahmen aus Vorfinanzierungen.

1.4 Eckwerte und Gesamtbeurteilung im Überblick

Gesamthaushalt		Rechnung 2021	Rechnung 2020	Rechnung 2019
Erfolgsrechnung				
Betriebliches Ergebnis	CHF	1'403'801.43	-258'235.99	4'130'568.88
Finanzergebnis	CHF	4'641'168.13	1'907'374.37	1'786'332.28
Ausserordentliches Ergebnis	CHF	4'097'788.62	4'133'318.00	11'472.81
Jahresergebnis Gesamthaushalt		10'142'758.18	5'782'456.38	5'928'373.97
Geldflussrechnung				
Betriebliche Tätigkeit	CHF	9'067'979.38	9'104'872.39	7'351'231.05
Investitions-/Anlagetätigkeit	CHF	-3'008'708.98	-4'374'865.50	-1'151'483.50
Finanzierungstätigkeit	CHF	-239'671.70	-5'117'470.90	-4'808'220.65
Total Geldfluss		5'819'598.70	-387'464.01	1'391'526.90
Bilanz				
Finanzvermögen	CHF	74'699'105.83	67'562'039.16	65'816'357.31
Verwaltungsvermögen	CHF	43'586'217.71	42'678'167.71	45'550'509.86
Fremdkapital	CHF	17'509'332.73	16'182'647.02	20'774'462.94
Eigenkapital	CHF	100'775'990.81	94'057'559.85	90'592'404.23
Schulden				
Bruttoverschuldung	CHF	3'221'326.64	2'485'378.73	6'965'060.44
Nettoverschuldung	CHF	-57'189'773.10	-51'379'392.14	-45'041'894.37
Nettoschulden pro Einwohner	CHF	-3'569.45	-3'234.66	-2'886.00
Nettoverschuldungsquotient	%	-156.7	-145.5	-119.4
Selbstfinanzierung				
Nettoinvestitionen	CHF	3'907'870.70	134'444.20	4'976'995.55
Selbstfinanzierung	CHF	9'718'251.66	5'322'080.68	9'273'204.21
Finanzierungsergebnis	CHF	5'810'380.96	5'187'636.48	4'296'208.66
Selbstfinanzierungsgrad	%	248.7	3'958.6	186.3

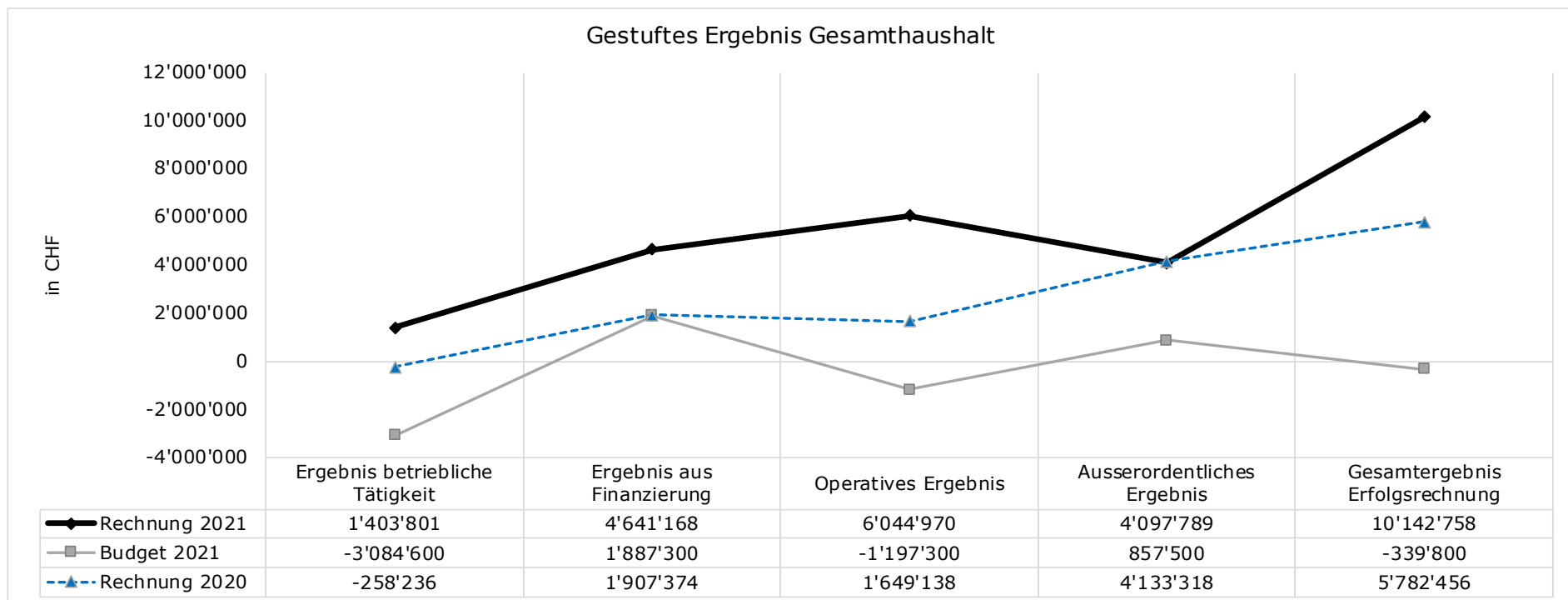
Der erwirtschaftete Cashflow ist positiv und beträgt CHF 5,8 Millionen. Er wurde zur Finanzierung der Investitionen von netto CHF 3,0 Millionen aufgewendet. Der verbleibende Geldfluss erhöhte die flüssigen Mittel und somit die Liquidität. Das betriebliche Ergebnis der Erfolgsrechnung fällt CHF 4,5 Millionen besser aus als budgetiert. Die Investitionen konnten vollumfänglich selber finanziert werden. In der Selbstfinanzierung von CHF 9,7 Millionen sind Aufwertungen von Finanzvermögen von CHF 2,3 Millionen enthalten.

Finanzkennzahlen im Überblick



1.5 Gesamtergebnis

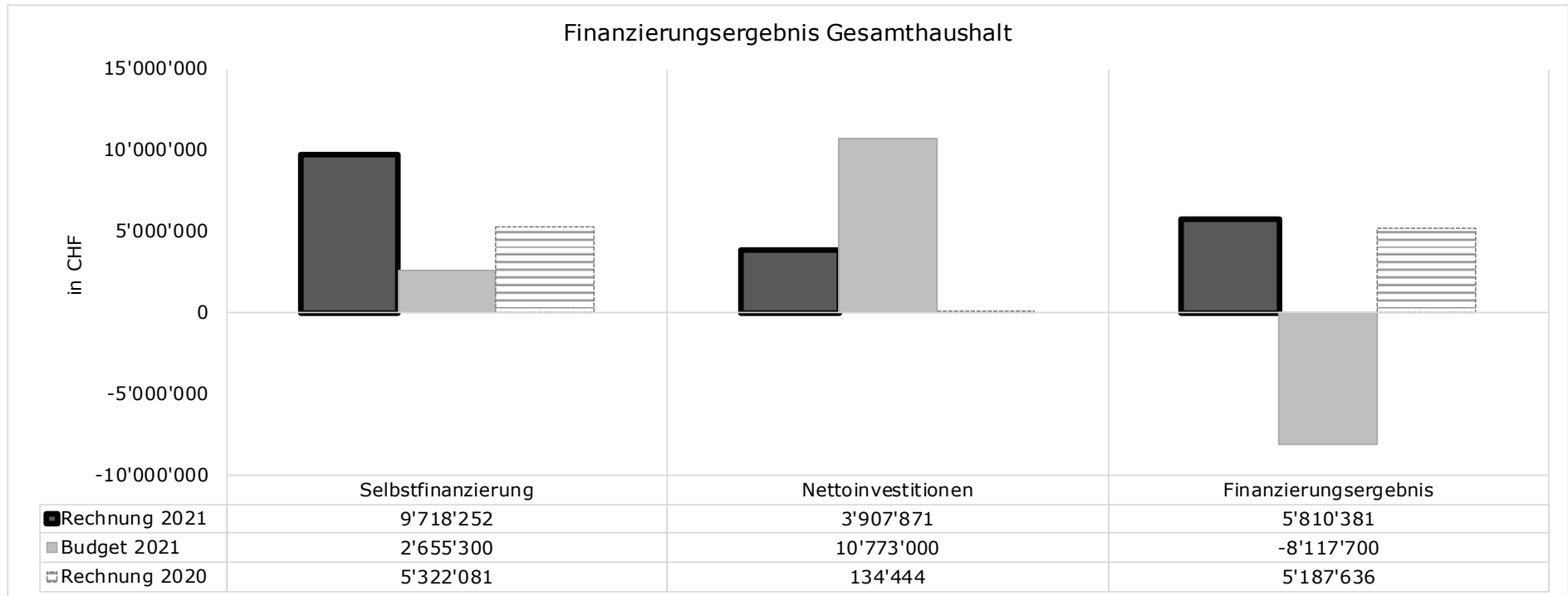
Das gestufte Ergebnis grafisch dargestellt (Details Ziffer 2.3):



Das Gesamtergebnis, welches der Grosse Gemeinderat genehmigen muss, setzt sich wie folgt zusammen:

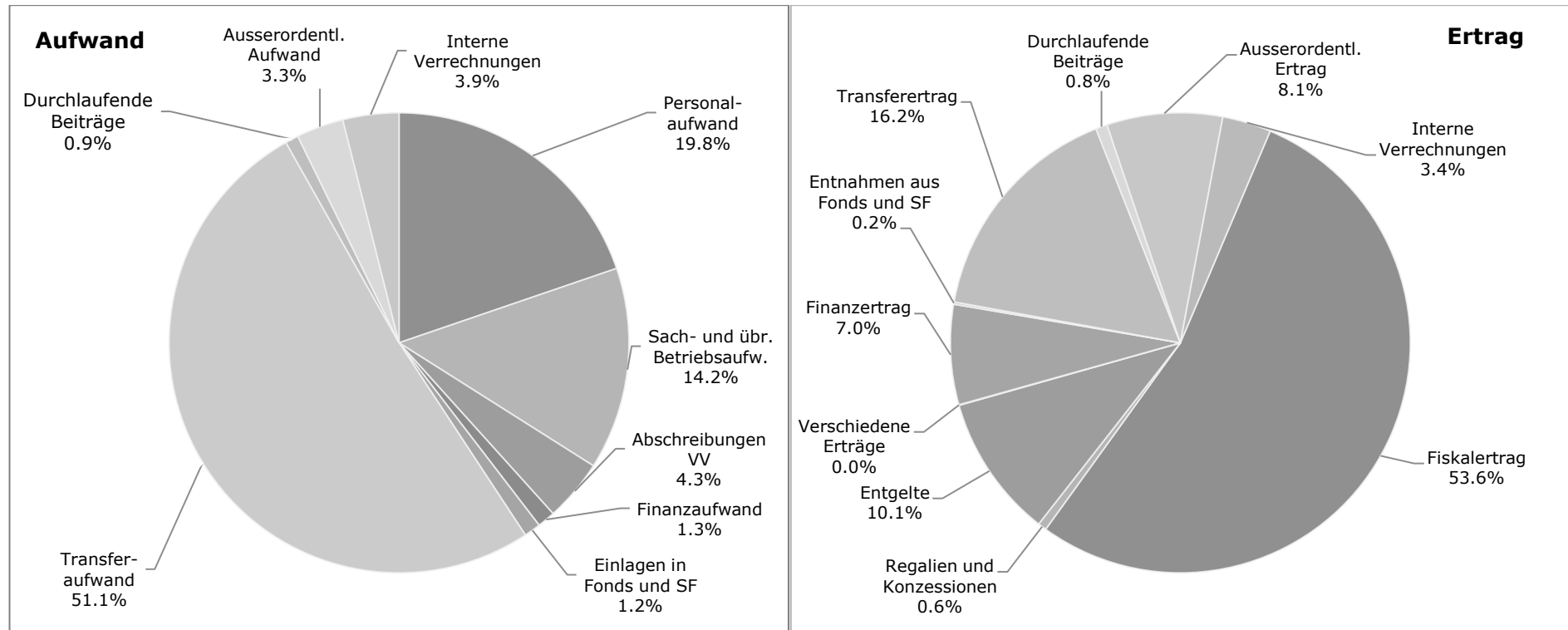
Ergebnisse	Rechnung	Budget	Abweichung
Allgemeiner Haushalt	10'613'976.17	0.00	10'613'976.17
Spezialfinanzierungen	-471'217.99	-339'800.00	-131'417.99
<i>Feuerwehr</i>	-277'052.80	-215'800.00	-61'252.80
<i>Abwasser</i>	-72'190.75	-75'900.00	3'709.25
<i>Abfall</i>	-89'605.06	14'000.00	-103'605.06
<i>Forst</i>	-32'369.38	-62'100.00	29'730.62
Gesamthaushalt	10'142'758.18	-339'800.00	10'482'558.18

Das Finanzierungsergebnis im Vergleich:



1.6 Erfolgsrechnung

1.6.1 Grafische Darstellung der Sachgruppen



1.6.2 Erläuterungen der Sachgruppen

30 Personalaufwand	Rechnung 2021	Budget 2021	Rechnung 2020
	13'445'972.20	14'117'100.00	13'070'179.80
Abweichung %		-4.75	2.88
Abweichung CHF		-671'127.80	375'792.40

Die Löhne des Verwaltungs- und Betriebspersonals liegen CHF 310'000 unter dem Budget. Es konnten nicht alle Stellen besetzt werden und wegen der Pandemie war der Reinigungsaufwand in gewissen Anlagen tiefer. Aufgrund der Situation infolge des Coronavirus, im speziellen mit der Entwicklung der Börse, war mit einer Unterdeckung der Pensionskasse zu rechnen. Deshalb wurden Sanierungsbeiträge gemäss Reglement budgetiert, welche aber aufgrund des Deckungsgrades nicht erforderlich waren. Der Minderaufwand beträgt CHF 179'000.

Die Versicherungsleistungen für Unfälle und Krankheiten sowie für Erwerbsersatz und Mutterschaft betragen CHF 215'000 (Mehrertrag gegenüber Budget CHF 126'000). Die Überbrückungsrenten kosteten CHF 45'000. Für Sitzungsgelder und Entschädigungen der Behörden wurden CHF 456'000 oder CHF 8'000 mehr aufgewendet als budgetiert. Die Rückstellungen für Zeitguthaben wurden um CHF 55'000 reduziert.

31 Sach- und übriger Betriebsaufwand	Rechnung 2021	Budget 2021	Rechnung 2020
	9'677'333.89	9'479'000.00	9'183'538.61
Abweichung %		2.09	5.38
Abweichung CHF		198'333.89	493'795.28

Der Material- und Warenaufwand hat wie im Vorjahr CHF 1,3 Millionen betragen und liegt CHF 157'000 unter dem Budget. Das für die Einführung des Parkplatzkonzeptes budgetierte Betriebs- und Verbrauchsmaterial wurde nur teilweise benötigt. Die nicht aktivierbaren Anlagen (Anschaffungen) wurden infolge der Beschaffung eines Fahrzeugs für die Schulliegenschaften, den Kauf von Velos für das BikeSharing sowie von Turngeräten um CHF 117'000 überschritten. Die Kosten für die Ver- und Entsorgung von Liegenschaften des Verwaltungsvermögens betragen CHF 913'000 und CHF 51'000 weniger als budgetiert. Mit CHF 3,8 Millionen liegt der Aufwand für Dienstleistungen und Honorare CHF 63'000 höher als im Vorjahr. Gegenüber der Planung wird ein Minderaufwand von CHF 159'000 ausgewiesen. CHF 112'000 dieses Minderaufwandes resultieren aus tieferen Schülertransportkosten und den Einsparungen infolge Verzicht auf die Durchführung des Christchindlimärit. Weiter sind sowohl bei den Honoraren und als auch beim Informatik-Nutzungsaufwand gegenüber der Planung einzelne Aufträge verschoben worden oder der Auftrag musste nicht ausgelöst werden.

Der Aufwand für baulichen und betrieblichen Unterhalt liegt im Rahmen des Vorjahres, überschreitet das Budget jedoch um CHF 302'000. Im Zusammenhang mit den Projekten Umbau/Sanierung Scheidgasse und Schwarz-Weiss-Raum im Feuerwehrmagazin sind die nicht wertvermehrenden Kosten von CHF 338'000 direkt als baulicher Unterhalt verbucht worden. Weitere nicht budgetierte Mehrkosten hat der Anschluss der Schulanlagen Kirchbühl und Glockenthal an das Fernwärmenetz verursacht. Die Budgetkredite Friedhof- und Strassenunterhalt und der Unterhalt der Abwasserleitungen wurden unterschritten. Die tatsächlichen Forderungsverluste und Erlasse betragen insgesamt CHF 352'000. Der Anteil an abgeschriebenen Gemeindesteuern beträgt CHF 283'000 (Vorjahr 248'000). Für gefährdete Steuerguthaben mussten Wertberichtigungen von CHF 280'000 gebucht werden, welche nicht budgetiert waren.

33 Abschreibungen Verwaltungsvermögen	Rechnung 2021	Budget 2021	Rechnung 2020
	2'953'275.95	3'279'400.00	2'854'995.30
Abweichung %		-9.94	3.44
Abweichung CHF		-326'124.05	98'280.65

Das bestehende, abschreibungspflichtige Verwaltungsvermögen per 1. Januar 2016 von CHF 22'438'406 wird gemäss Beschluss des Grossen Gemeinderates vom 27. November 2015 innert 10 Jahren, d.h. ab dem Rechnungsjahr 2016 bis und mit Rechnungsjahr 2025, linear abgeschrieben. Im Jahr 2016 wurde ein Feuerwehrfahrzeug verkauft, wodurch der Wert des bestehenden, abschreibungspflichtigen Verwaltungsvermögens um CHF 14'079 auf CHF 22'424'327 reduziert wurde. Dies ergibt somit bei dem anzuwendenden jährlichen Abschreibungssatz von 10 % die Summe von CHF 2'242'433.

Das per 1. Januar 2020 bestehende, abschreibungspflichtige Verwaltungsvermögen HRM1 der eingemeindeten Gemeinde Schwendibach von CHF 48'578 wird gemäss Beschluss 2015 der Gemeindeversammlung Schwendibach innert 16 Jahren, d.h. bis und mit Rechnungsjahr 2031, linear abgeschrieben. Die jährlichen Abschreibungen betragen CHF 3'036. Eine Anpassung an die Abschreibungsdauer von Steffisburg ist nicht möglich.

Auf neuen Vermögenswerten, das heisst Investitionen, welche nach der Einführung von HRM2 getätigt wurden, werden die planmässigen Abschreibungen nach Anlagekategorien und Nutzungsdauer berechnet. Die Abschreibungen erfolgen linear ab Inbetriebnahme bzw. Nutzung der Investition. Die Abschreibungen der ab 2016 in Betrieb genommenen Vermögenswerte betragen im Berichtsjahr CHF 799'000. Die ausserplanmässigen Abschreibungen betragen CHF 9'000. Ausserplanmässige Abschreibungen müssen vorgenommen werden, wenn Anlagegüter vor Ablauf der vorgesehenen Nutzungsdauer defekt sind. Im Berichtsjahr musste IT-Hardware an den Schulen vorzeitig ersetzt werden.

34 Finanzaufwand	Rechnung 2021	Budget 2021	Rechnung 2020
	855'325.19	411'000.00	1'486'207.57
Abweichung %		108.11	-42.45
Abweichung CHF		444'325.19	-630'882.38

Der Zinsaufwand umfasst die Verzinsung der laufenden, kurzfristigen und langfristigen Verbindlichkeiten sowie der übrigen Passivzinsen (verrechnete interne Zinsen Spezialfinanzierungen, einen allfälligen versicherungstechnischen Fehlbetrag der Pensionskasse, Zinse auf Fonds und Legaten im Fremdkapital). Der Zinsaufwand ist gegenüber dem Budget CHF 41'000 tiefer, weil wegen noch nicht ausgeführten Investitionen und genügender Liquidität keine neuen Fremdmittel aufgenommen werden mussten.

Der Aufwand für die Liegenschaften des Finanzvermögens ist CHF 291'000 höher als budgetiert. Er beträgt CHF 602'000 (Vorjahr CHF 624'000). Im Ortbühlweg 17 (Chalet Schüpbach) und im Pappelweg 23 wurde werterhaltender Unterhalt von CHF 339'000 getätigt (Budget CHF 67'000, Kreditgenehmigung Ortbühlweg via Gesamtprojekt GGR). Dieser Betrag ist der Spezialfinanzierung Buchgewinne Liegenschaften Finanzvermögen entnommen worden und in der Sachgruppe 48 als ausserordentlicher Ertrag enthalten. Für nicht budgetierte Planerleistungen (Pfrundmatte, Raum 5) und Honorare (Marktwertschätzungen) sind CHF 75'000 aufgewendet worden.

Finanzvermögen ist zum Verkehrswert zu bilanzieren. Dies führt zu jährlichen Marktwertanpassungen bei den Aktien und unter bestimmten Voraussetzungen zu Neubewertungen von Liegenschaften. Bei den Finanzanlagen waren keine Abwertungen notwendig. Gestützt auf Verkehrswertschätzungen mussten bei zwei Grundstücken des Finanzvermögens Bewertungskorrekturen im Umfang von CHF 190'000 vorgenommen werden.

Für Vergütungszinse und Zinse für Vorauszahlungen von Steuern hat die Kantonale Steuerverwaltung wie im Vorjahr CHF 22'000 belastet.

35 Einlagen in Fonds und Spezialfinanzierungen	Rechnung 2021	Budget 2021	Rechnung 2020
	795'851.00	809'000.00	799'653.00
Abweichung %		-1.63	-0.48
Abweichung CHF		-13'149.00	-3'802.00

In der Sachgruppe 35 wird die Einlage in den Werterhalt der Spezialfinanzierung Abwasser verbucht (vgl. auch Eigenkapitalnachweis, Ziffer 11.3).

Die einmaligen Anschlussgebühren können an die jährliche Einlage in den Werterhalt angerechnet werden. In Anbetracht des hohen Bestandes der Spezialfinanzierung Werterhalt Abwasser und im Sinne der Empfehlung des Preisüberwachers wird von dieser Möglichkeit der Anrechnung Gebrauch gemacht. Der Einlagesatz beträgt sowohl bei den gemeindeeigenen Anlagen als auch bei den regionalen Anlagen der ARA Thunersee 60 %.

36 Transferaufwand	Rechnung 2021	Budget 2021	Rechnung 2020
	34'754'884.86	37'200'900.00	35'524'123.68
Abweichung %		-6.58	-2.17
Abweichung CHF		-2'446'015.14	-769'238.82

Beim Transferaufwand handelt es sich um Entschädigungen und Beiträge an Bund und den Kanton (Details Ziffer 1.9), aber auch um Beiträge an andere Gemeinden, Gemeindeverbände, die NetZulg AG, Beiträge für die Vereinsarbeit, Unterstützungsleistungen der individuellen Sozialhilfe, Betreuungsgutscheine Kindertagesstätten, Förderabgaben an Private aus der Spezialfinanzierung Energieeffizienz sowie alle internen Verrechnungen zwischen zweiseitigen Spezialfinanzierungen und dem Allgemeinen Haushalt. Ebenfalls im Transferaufwand werden die Abschreibungen von Investitionsbeiträgen (z.B. ARA Thunersee, Schützen Steffisburg-Heimberg) sowie Wertberichtigungen von Darlehen und Beteiligungen des Verwaltungsvermögens verbucht. Es waren keine Wertberichtigungen von Darlehen und Beteiligungen des Verwaltungsvermögens nötig.

Der Spezialfinanzierung Mehrwertabgaben sind Investitionsbeiträge zu Gunsten des Projekts Erschliessung ESP Bahnhof/Heimberg Süd im Betrag von CHF 90'000 entnommen worden.

Die Entschädigungen und Beiträge an den Kanton (vorwiegend Lastenverteiler) sind gegenüber dem Budget CHF 1,1 Millionen tiefer. Grosse Abweichungen sind bei den Lastenverteilern Sozialhilfe und öffentlicher Verkehr festzustellen. Die gesetzliche wirtschaftliche Hilfe nimmt gegenüber dem Vorjahr erneut um CHF 491'000 (Vorjahr minus CHF 493'000) ab.

Im Rechnungsjahr wurden Beiträge für die Realisierung des Begegnungs- und Bewegungspark Stiftung Solina und des Generationenspielplatzes Glockenthal ausgerichtet. Weiter wurde der Aufbau des Coworking im Höchhus unterstützt.

37 Durchlaufende Beiträge	Rechnung 2021	Budget 2021	Rechnung 2020
	635'359.40	701'500.00	619'208.45
Abweichung %		-9.43	2.61
Abweichung CHF		-66'140.60	16'150.95

Durchlaufende Beiträge werden an Dritte weitergeleitet. Die Zugänge sind in der Sachgruppe 47 erfasst. Durchlaufende Beiträge sind erfolgsneutral. Seit 2018 werden die Prämienverbilligungen für Sozialhilfebeziehende und deren Abrechnung mit dem Kanton über durchlaufende Beiträge verbucht.

38 Ausserordentlicher Aufwand	Rechnung 2021	Budget 2021	Rechnung 2020
	2'258'280.96	4'680'600.00	273'726.35
Abweichung %		-51.75	725.01
Abweichung CHF		-2'422'319.04	1'984'554.61

Bei einseitigen Spezialfinanzierungen werden Erträge der Erfolgsrechnung für einen bestimmten Zweck zurückgelegt; es handelt sich dabei gemäss HRM2 um Vorfinanzierungen des Eigenkapitals. Vorfinanzierungen gelten als ausserordentlich. Im Rechnungsjahr konnten Einlagen im Umfang von CHF 282'000 getätigt werden. Die Details sind in Ziffer 11.3, Eigenkapitalnachweis ersichtlich.

Gemäss Art. 84 der Gemeindeverordnung sind zusätzliche Abschreibungen vorzunehmen, wenn der Allgemeine Haushalt einen Ertragsüberschuss ausweist und die ordentlichen Abschreibungen des allgemeinen Haushalts kleiner sind als die Nettoinvestitionen des allgemeinen Haushalts. Die zusätzlichen Abschreibungen werden auf der Passivseite unter den Reserven bilanziert, da sie den Charakter einer finanzpolitischen Reserve haben und nicht der Abschreibung von Verwaltungsvermögen dienen. Im Berichtsjahr waren die planmässigen Abschreibungen des Allgemeinen Haushalts höher als die Nettoinvestitionen. Es mussten somit keine zusätzlichen Abschreibungen und keine Einlage in die finanzpolitische Reserve vorgenommen werden.

Die kantonalen Übergangsbestimmungen zur Einführung von HRM2 sehen vor, dass am 1. Januar 2021 von der bilanzierten Neubewertungsreserve ein definierter Anteil in die obligatorische Schwankungsreserve einzulegen ist. Diese einmalige Einlage hat CHF 1'976'600 betragen.

39 Interne Verrechnung	Rechnung 2021	Budget 2021	Rechnung 2020
	2'677'970.30	2'480'000.00	2'499'540.80
Abweichung %		7.98	7.14
Abweichung CHF		197'970.30	178'429.50

Interne Verrechnungen zwischen dem Allgemeinen Haushalt und einseitigen Spezialfinanzierungen werden vorgenommen, wenn es das Reglement vorsieht. Wo eine Rechnungsstellung an angeschlossene Gemeinden wie bei der ZSO Steffisburg-Zulg oder beim Sozialdienst Zulg erfolgt, werden interne Verrechnungen für die Ermittlung der tatsächlichen Kosten vorgenommen. Soll in einem Bereich wie den Liegenschaften des Finanzvermögens die Wirtschaftlichkeit der Aufgabenerfüllung oder die Gegenüberstellung von Aufwand und entsprechendem Ertrag dargestellt werden, erfolgt ebenfalls eine interne Verrechnung von Personal-, Sach- oder Zinsaufwand. Die Verrechnungen von Betriebs- und Verwaltungsaufwand für die Spezialfinanzierungen Feuerwehr, Abwasser, Abfall und Forst laufen über die Sachgruppe 361. Die Verrechnung der kalkulatorischen Zinsen für Spezialfinanzierungen erfolgt über die Sachgruppe 34 resp. 44 (Finanzaufwand, Finanzertrag).

40 Fiskalertrag	Rechnung 2021	Budget 2021	Rechnung 2020
	41'890'107.95	39'184'000.00	39'806'413.25
Abweichung %		6.91	5.23
Abweichung CHF		2'706'107.95	2'083'694.70

Der im Berichtsjahr verbuchte Steuerertrag umfasst die drei Ratenrechnungen und sämtliche im Jahr 2021 provisorisch oder definitiv erstellten Abrechnungen für Steuern aus den Vorjahren. Er entspricht nicht dem Ertrag des Steuerjahres gemäss Steuerstatistik, sondern ist immer abhängig von Veranlagungen und Entscheidungen, welche die Vorjahre betreffen und vom Zeitpunkt, an welchem die steuerpflichtigen Personen oder Firmen ihre Steuererklärung einreichen. Der Steuerertrag kann dadurch von Jahr zu Jahr schwanken. Bei bernischen Gemeinden werden die Steuern nach dem Sollprinzip, also nach den fakturierten Rechnungen, verbucht. Das bedeutet, dass für ausstehende Veranlagungen und zu hohe Ratenrechnungen keine Abgrenzungen vorgenommen werden.

Die wesentlichen Steuererträge in Millionen CHF im Überblick:

	Rechnung 2021	Budget 2021	Abweichung
NP Einkommenssteuern	29.081	29.365	-0.284
NP Vermögenssteuern	3.294	3.160	0.134
NP Steuerteilungen	-0.093	-0.275	0.182
JP Gewinnsteuern	1.982	0.900	1.082
JP Steuerteilungen	0.148	0.122	0.026
Grundstückgewinne / Sonderveranlagung	2.775	1.400	1.375
Liegenschaftssteuern	3.928	3.750	0.178

Die Einkommenssteuern der natürlichen Personen betragen CHF 284'000 weniger als budgetiert und CHF 673'000 weniger als im Vorjahr. Im Ertrag sind zudem CHF 70'000 eines ausserordentlichen, vereinfachten Bagatellnachsteuerverfahrens enthalten. Die Vermögenssteuern sind höher als budgetiert. Das Coronavirus hatte weniger grosse Auswirkungen auf die Börse als angenommen. Im Berichtsjahr betrug die Nach- und Strafsteuern CHF 114'000 (Vorjahr CHF 83'000). Die Steuerjahre 2018 und 2019 sind bei den natürlichen Personen bis auf wenige Einzelfälle alle definitiv veranlagt, so dass kein Risiko besteht. Beim Steuerjahr 2020 basieren per Jahresende 2021 noch 138 Steuerpflichtige oder knapp 1,4 % auf einer Vorjahrestaxation. 89 % der Steuerpflichtigen sind bereits definitiv veranlagt.

Der Saldo aller obligatorischen Steuern aus Steuerteilungen mit anderen bernischen Gemeinden beträgt aufgrund der getätigten Veranlagungen CHF 84'000 zugunsten von Steffisburg (Vorjahr zulasten CHF 207'000). Gegenüber dem Budget resultiert eine Verbesserung von CHF 237'000. Teilungen sind wegen verschiedenen Abhängigkeiten wie unregelmässige Veranlagungen starken Schwankungen unterworfen. Bei der Budgetierung und Finanzplanung werden Durchschnittswerte berücksichtigt.

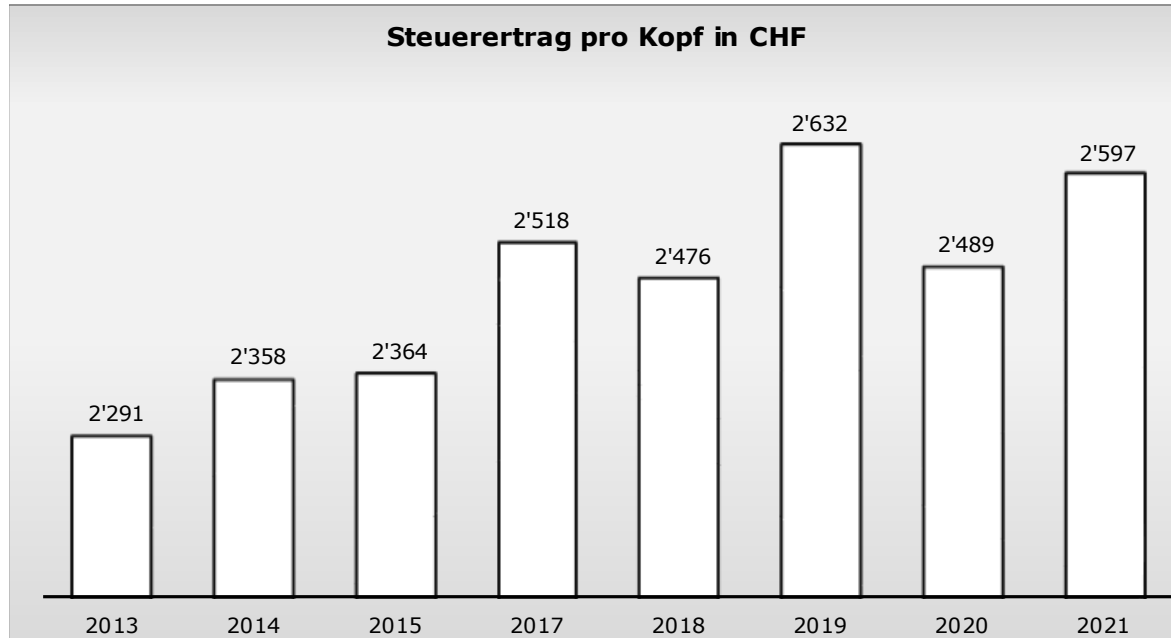
Einkommenssteuern NP gem. Steuerstatistik	Mio. CHF	Mio. CHF	Mio. CHF
Steuerjahr (ohne Erlasse)	Vorjahre	Raten laufendes Jahr	Rechnungsjahr
2012	1.105	25.100	26.205
2013	0.061	24.963	25.024
2014	1.615	25.413	27.028
2015	1.303	26.398	27.701
2016	1.049	26.856	27.905
2017	1.624	27.517	29.141
2018	1.678	27.965	29.643
2019	1.208	28.015	29.223
2020 (inkl. Schwendibach)	0.922	28.832	29.754
2021	0.090	28.920	29.010

Die Gewinnsteuern fielen erfreulicherweise um CHF 1'082'000 besser aus als erwartet. Das Coronavirus hatte auch hier weniger grosse Auswirkungen auf die Ergebnisse der Unternehmungen als angenommen.

Gewinnsteuern JP gem. Steuerstatistik	Mio. CHF	Mio. CHF	Mio. CHF
Steuerjahr (ohne Erlasse)	Vorjahre	Raten laufendes Jahr	Rechnungsjahr
2012	0.341	1.643	1.984
2013	1.842	2.420	4.262
2014	0.362	2.513	2.875
2015	0.031	2.169	2.200
2016	0.328	2.084	2.412
2017	0.463	2.678	3.141
2018	-0.054	1.850	1.796
2019	1.313	2.670	3.983
2020	-0.058	1.388	1.330
2021	0.268	1.714	1.982

Die Analyse der juristischen Personen zeigt, dass die Steuerjahre 2020 und älter alle einer definitiven Veranlagung oder mindestens einer Selbstschätzung entsprechen. Mit zwei massgeblichen Firmen finden zwei Mal pro Jahr Gespräche statt. Für die Risikobeurteilung werden Einzelfallbeurteilungen vorgenommen.

Der Gemeinde standen für die Aufgabenerfüllung folgende Steuererträge pro Kopf (mittlere Wohnbevölkerung) zur Verfügung:

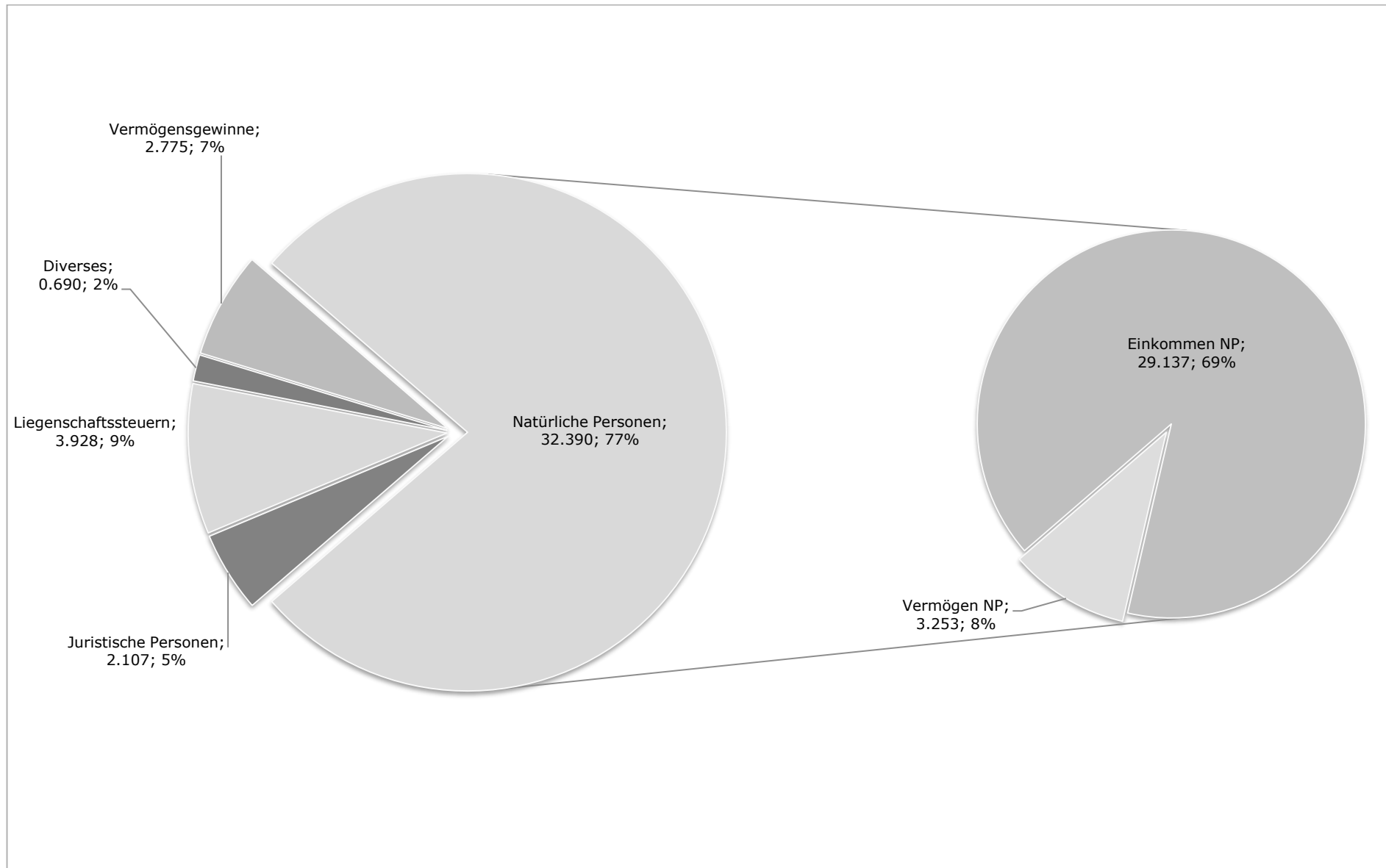


(Fiskalertrag SG 40 abzüglich Forderungsverluste und Steuererlasse geteilt durch mittlere Wohnbevölkerung)

Der durchschnittliche Steuerertrag pro Kopf aller bernischen Gemeinden betrug 2019 CHF 2'903 (Quelle eBericht Gemeindefinanzen 2019).

Ein Steueranlage-Hundertstel betrug 2021 CHF 213'000. Bei der Liegenschaftssteuer betrug 0,1 Promille der amtlichen Werte CHF 327'000.

Verteilung Fiskalertrag in Millionen CHF (Total 4stellige Sachgruppe, mit Teilungen)



41 Regalien und Konzessionen	Rechnung 2021	Budget 2021	Rechnung 2020
	471'824.70	443'900.00	449'586.45
Abweichung %		6.29	4.95
Abweichung CHF		27'924.70	22'238.25

Die Konzessionserträge der NetZul AG, der Energie Thun AG, der BKW und der Allgemeinen Plakatgesellschaft AG liegen etwas über den Erwartungen. Von der BKW ist eine Nachzahlung der Gemeindeabgaben für das Jahr 2020 enthalten.

42 Entgelte	Rechnung 2021	Budget 2021	Rechnung 2020
	7'863'477.23	7'888'000.00	8'322'875.75
Abweichung %		-0.31	-5.52
Abweichung CHF		-24'522.77	-459'398.52

Die Feuerwehr-Ersatzabgaben entsprechen mit CHF 733'000 den Erwartungen. Der Mehrertrag gegenüber dem Vorjahr beträgt CHF 44'000. Die Gebühren für Amtshandlungen, insbesondere die Baubewilligungsgebühren und Gebühren für Einbürgerungen, sind gegenüber dem Budget um total CHF 34'000 tiefer.

Im Betrag von CHF 4,1 Millionen für Benützungsgebühren und Dienstleistungen sind Abwasser- und Abfallgebühren (CHF 3,1 Millionen), Eintrittsgebühren Schwimmbad, Markt-, Parkplatz-, Bestattungsgebühren, der Erlös aus dem Verkauf der Tageskarten, die Förderabgabe NetZul sowie weitere Dienstleistungsgebühren von Dritten enthalten. Aus Verkäufen wie Holz und Altstoffe sind CHF 247'000 eingegangen. Die Rückerstattungen und Kostenbeteiligungen Dritter betragen CHF 2,4 Millionen.

43 Verschiedene Erträge	Rechnung 2021	Budget 2021	Rechnung 2020
	33'352.10	0.00	52'685.55
Abweichung %		n.a.	-36.70
Abweichung CHF		33'352.10	-19'333.45

Im Berichtsjahr wurden CHF 33'000 als aktivierbare Projektierungskosten der Erfolgsrechnung gutgeschrieben und den Verpflichtungskrediten "Erweiterung PP Friedhof Nord" und "Zusätzliches Gemeinschaftsgrab" belastet.

44 Finanzertrag	Rechnung 2021	Budget 2021	Rechnung 2020
	5'496'493.32	2'298'300.00	3'393'581.94
Abweichung %		139.15	61.97
Abweichung CHF		3'198'193.32	2'102'911.38

Der Zinsertrag beträgt CHF 146'000 und liegt insbesondere wegen tieferer Verzugszinsen Steuern CHF 29'000 tiefer als budgetiert. Ein Teil dieser Ausfälle konnte mit Erträgen aus langfristigen Finanzanlagen (strukturierte Produkte) gedeckt werden.

Die realisierten Buchgewinne aus Verkäufen von Grundstücken des Finanzvermögens belaufen sich auf CHF 272'000. Die Veräusserung der Aktien der Medizentrum Landhaus Steffisburg AG hat zu einem Gewinn von CHF 10'000 geführt. Aus den Aktien des Finanzvermögens wurden Dividenden von CHF 101'000 erwirtschaftet, aus Darlehen und Beteiligungen des Verwaltungsvermögens Erträge von CHF 694'000 (NetZul AG, AVAG, Höchhus).

Die Erträge aus Liegenschaften des Finanzvermögens betragen CHF 1'284'000 und damit CHF 540'000 mehr als erwartet. Der Grund dieses Mehrertrages ist eine Ausgleichszahlung der Genossenschaft Migros Aare im Zusammenhang mit dem Verkauf/Tausch der beiden Miteigentumsanteile an der Bernstrasse. Finanzvermögen wird periodisch neu bewertet und zum Verkehrswert am Bilanzierungstichtag in der Bilanz geführt. Aus Wertberichtigungen von Aktien des Finanzvermögens resultiert ein nicht budgetierter Ertrag von CHF 760'000. Die Marktwertanpassungen von Liegenschaften des Finanzvermögens führen zu einem buchmässigen Ertrag von CHF 1'704'000.

Mit den Liegenschaften des Verwaltungsvermögens wurden Erträge von CHF 521'000 erwirtschaftet, was dem Vorjahr entspricht. Der Minderertrag gegenüber dem Budget beträgt CHF 60'000. Insbesondere im Höchhus konnten die erwarteten Mietzinse nicht realisiert werden. Die Erträge aus kurzfristigen Vermietungen (Turnhallen, Aula) liegen wegen des Coronavirus ebenfalls erneut unter den Erwartungen.

45 Entnahmen Fonds und Spezialfinanzierungen	Rechnung 2021	Budget 2021	Rechnung 2020
	122'389.60	305'400.00	179'716.60
Abweichung %		-59.92	-31.90
Abweichung CHF		-183'010.40	-57'327.00

Gemäss Kontenrahmen werden in dieser Sachgruppe nur die Entnahmen aus dem Werterhalt Abwasser verbucht. Der Spezialfinanzierung Werterhalt Abwasser sind Entnahmen im Umfang der ordentlichen Abschreibungen zu belasten. Zudem sind seit November 2017 neu auch Entnahmen für Investitionen, welche aufgrund der Aktivierungsgrenze der Erfolgsrechnung Abwasser belastet wurden, möglich. Dem Werterhalt Abwasserentsorgung sind für Abschreibungen CHF 56'000 und für werterhaltenden Unterhalt CHF 66'000, total CHF 122'000, entnommen worden.

46 Transferertrag	Rechnung 2021	Budget 2021	Rechnung 2020
	12'649'967.75	13'979'500.00	12'362'976.80
Abweichung %		-9.51	2.32
Abweichung CHF		-1'329'532.25	286'990.95

Vom gesamten Transferertrag entfallen 64,8 % oder CHF 8,2 Millionen auf Gemeindeanteile des Kantons. Hauptsächlich handelt es sich dabei um Erträge aus dem Lastenausgleich Sozialhilfe bzw. im Kindes- und Erwachsenenschutzwesen sowie Beiträge für Betreuungsgutscheine der KITAS und Tagesfamilienorganisationen. Weitere CHF 1,7 Millionen oder 13,5 % betreffen Zahlungen aus dem Finanzausgleich. Als Ausgleich für die Einbussen im Zusammenhang mit der Eingemeindung von Schwendibach sind in diesem Betrag CHF 54'000 enthalten. Die budgetierten Vorleistungen im Bereich Sozialhilfe fielen gegenüber dem Budget um CHF 1,5 Millionen tiefer aus. Die erwartete Zunahme bei den Auszahlungen der Sozialhilfe trat nicht ein.

Die Entschädigungen von Gemeinden an regional geführte Aufgaben, für Schulgelder und diejenige der Burgergemeinde für Forstpersonal haben CHF 595'000 betragen. Die internen Verrechnungen an bzw. von zweiseitigen Spezialfinanzierungen belaufen sich auf CHF 499'000.

47 Durchlaufende Beiträge	Rechnung 2021	Budget 2021	Rechnung 2020
	635'359.40	701'500.00	619'208.45
Abweichung %		-9.43	2.61
Abweichung CHF		-66'140.60	16'150.95

Durchlaufende Beiträge werden über die Sachgruppe 37 an Dritte weitergeleitet. Sie sind erfolgsneutral. Es handelt sich hauptsächlich um die Prämienverbilligung der Sozialhilfebeziehenden.

48 Ausserordentlicher Ertrag	Rechnung 2021	Budget 2021	Rechnung 2020
	6'356'069.58	5'538'100.00	4'407'044.35
Abweichung %		14.77	44.23
Abweichung CHF		817'969.58	1'949'025.23

Entnahmen aus Vorfinanzierungen des Eigenkapitals gelten als ausserordentlich. Zur Deckung der Grabunterhaltskosten wurden CHF 59'000 entnommen. Als Anteil an das Defizit der Rechnung Höchhus wurde der Restbestand von CHF 3'000 aufgelöst. Für den Ausgleich der Spezialfinanzierung Energieeffizienz wurden CHF 216'000 benötigt. Der Spezialfinanzierung Buchgewinne Grundstücke Liegenschaften Finanzvermögen wurden zur Deckung von Sanierungskosten der Gebäude Ortbühlweg 17 (Chalet Schüpbach), Scheidgasse 4 und Pappelweg 23 total CHF 339'000 entnommen.

Im Zusammenhang mit der Erschliessung ESP Bahnhof/Heimberg Süd sind der Spezialfinanzierung Mehrwertabgaben von CHF 90'000 entnommen und dem Investitionsprojekt als "Beitrag Dritter" gutgeschrieben worden. Der Verkauf der beiden Miteigentumsanteile an der Bernstrasse an die Genossenschaft Migros Aare führte zu einer Entnahme aus der Neubewertungsreserve von CHF 169'000. Dabei handelt es sich um einen buchmässigen Ertrag.

Gemäss den Übergangsbestimmungen zur Gemeindeverordnung ist die Neubewertungsreserve ab dem sechsten Jahr nach Einführung von HRM2 linear innerhalb von 5 Jahren zugunsten des Bilanzüberschusses aufzulösen. Dieser buchmässige Ertrag beläuft sich auf CHF 2,0 Millionen. Die bei der Ausgliederung der Energie- und Wasserversorgung geäußnete Spezialfinanzierung ist gemäss den Bestimmungen des HRM2 innerhalb der nächsten 16 Jahre erfolgswirksam aufzulösen. Dieser buchmässige Ertrag beträgt CHF 1,5 Millionen.

49 Interne Verrechnung	Rechnung 2021	Budget 2021	Rechnung 2020
	2'677'970.30	2'480'000.00	2'499'540.80
Abweichung %		7.98	7.14
Abweichung CHF		197'970.30	178'429.50

Interne Verrechnungen zwischen dem Allgemeinen Haushalt und einseitigen Spezialfinanzierungen werden vorgenommen, wenn es das Reglement vorsieht. Wo eine Rechnungsstellung an angeschlossene Gemeinden wie bei der ZSO Steffisburg-Zulg oder beim Sozialdienst Zulg erfolgt, werden interne Verrechnungen für die Ermittlung der tatsächlichen Kosten vorgenommen. Soll in einem Bereich wie die Liegenschaften des Finanzvermögens die Wirtschaftlichkeit der Aufgabenerfüllung oder die Gegenüberstellung von Aufwand und entsprechendem Ertrag dargestellt werden, erfolgt ebenfalls eine interne Verrechnung von Personal-, Sach- oder Zinsaufwand. Die internen Verrechnungen (Leistungsverrechnungen zwischen den betreffenden Funktionen) des Allgemeinen Haushaltes werden mit den Sachgruppen 39 und 49 vorgenommen. Diese Sachgruppen werden im gestuften Erfolgsausweis nicht ausgewiesen, weil sonst der betriebliche Umsatz zu hoch dargestellt würde.

1.7 Spezialfinanzierungen gesetzlich

SF Abwasser		Rechnung 2021	Budget 2021	Rechnung 2020
Erfolg		-72'190.75	-75'900.00	422'103.80
Verwaltungsvermögen	31. Dezember	3'687'004.75		3'117'344.00
Bestand Werterhalt	31. Dezember	11'182'175.13		10'508'713.73
Eigenkapital SF	31. Dezember	4'709'436.62		4'781'627.37

Die Benützungsgebühren und Dienstleistungen betragen CHF 1'928'000. Sie sind wegen tieferer Anschlussgebühren und Mindererträgen bei den Abwassergebühren infolge Aufgabe des Betriebsstandortes Cremo im Vergleich zum Budget um CHF 182'000 tiefer. Der Anteil einmaliger Anschlussgebühren beträgt CHF 339'000. An den Aufwand der Zustandsaufnahmen privater Abwasseranlagen konnten Subventionen von CHF 58'000 ausgelöst werden.

Mit CHF 858'000 sind die Entschädigungen an Gemeinden und Gemeindeverbände die grösste Aufwandposition. In diesem Betrag ist der Betriebsbeitrag an die ARA Thunersee (CHF 634'000) sowie der intern verrechnete Personalaufwand (CHF 211'000) enthalten. Für Dienstleistungen Dritter und Honorare sind CHF 385'000 und für den Unterhalt der Tiefbauten CHF 99'000 aufgewendet worden. Der Minderaufwand dieser Positionen gegenüber dem Budget von CHF 111'000 ist erneut zu einem grossen Teil auf zurückgestellte Aufnahmen und Sanierungen privater Leitungen zurückzuführen. Infolge Corona konnten etliche Termine vor Ort nicht wie geplant durchgeführt werden.

Für die Einlage in die Spezialfinanzierung Werterhalt werden die Anschlussgebühren angerechnet. Der Einlagesatz beträgt für die Gemeindeanlagen und regionalen Anlagen 60 % (s. Ziff. 11.9). Investitionen, welche aufgrund der Aktivierungsgrenze der Erfolgsrechnung belastet werden, können der Spezialfinanzierung Werterhalt entnommen werden. Über die Spezialfinanzierung Werterhalt Abwasser wurden Abschreibungen und werterhaltenden Unterhalt von total CHF 122'000 finanziert.

SF Abfall		Rechnung 2021	Budget 2021	Rechnung 2020
Erfolg		-89'605.06	14'000.00	-56'669.17
Verwaltungsvermögen	31. Dezember	334'713.70		358'714.60
Eigenkapital SF	31. Dezember	-108'457.93		-18'852.87

Die Abfallentsorgung finanziert sich aus Benützungsgebühren und Dienstleistungen (CHF 1'222'000), Verkäufen von Altmaterial (CHF 64'000) und Anteilen an Erträgen öffentlicher Unternehmungen (Gebührengutschriften AVAG CHF 607'000). Gesamthaft liegen diese Erträge CHF 23'000 unter den Erwartungen und wegen tieferer Verkaufserlöse und Gebührengutschriften der AVAG CHF 20'000 tiefer als im Vorjahr. Der Mehraufwand von CHF 76'000 gegenüber dem Budget begründet sich einerseits mit der Erstellung einer Unterflursammelstelle an der Scheidgasse und andererseits mit höherem internen Aufwand.

Im Jahr 2020 wurde ein Defizit von CHF 57'000 erwirtschaftet, was zu einem Fehlbetrag in der Bilanz von CHF 19'000 führte. Die tieferen Erlöse aus Verkäufen und Gebührengutschriften und der Mehraufwand führen im Berichtsjahr zu einem Defizit von CHF 90'000. Um den Fehlbetrag von CHF 108'000 innerhalb der vorgeschriebenen 8 Jahren abschreiben zu können, hat der Gemeinderat eine Erhöhung der Abfallgrundgebühr von bisher CHF 18.00 auf neu CHF 20.00 je Entsorgungseinheit ab 1. Januar 2022 beschlossen.

1.8 Spezialfinanzierungen mit Gemeindereglement

SF Feuerwehr		Rechnung 2021	Budget 2021	Rechnung 2020
Erfolg		-277'052.80	-215'800.00	-97'354.40
Verwaltungsvermögen	31. Dezember	1'933'727.30		1'548'737.20
Eigenkapital SF	31. Dezember	773'040.72		1'050'093.52

Der gesamte Aufwand wurde gegenüber dem Budget um rund CHF 61'000 überschritten. Der Aufwand für Sold ist abhängig von der Art und Anzahl der Ernstfalleinsätze. Die Ersatzabgaben erreichen mit CHF 733'000 die Erwartungen. Der Sachaufwand weist mit CHF 345'000 einen Mehraufwand von

CHF 68'000 gegenüber dem Budget auf. Der Gesamtkredit Umbau Schlauchrocknungsanlage zu einem Schwarz-Weiss-Raum hat nebst wertvermehrenden Investitionen auch einen grossen Teil Unterhaltskosten zu Lasten Erfolgsrechnung generiert. Die Anschlussgemeinden haben CHF 109'000 bezahlt.

SF Forst		Rechnung 2021	Budget 2021	Rechnung 2020
Erfolg		-32'369.38	-62'100.00	-1'369.30
Verwaltungsvermögen	31. Dezember	12'488.50		15'610.60
Eigenkapital SF	31. Dezember	334'033.86		366'403.24

Die Einnahmen aus Stamm-, Industrie- und Brennholzverkauf betragen CHF 142'000 (Vorjahr CHF 194'000). Gegenüber dem Budget ist dies ein Minderertrag von CHF 3'000. Der Aufwand für den Unterhalt Wald ist um CHF 7'000 tiefer als budgetiert.

1.9 Finanz- und Lastenausgleich

Der Finanz- und Lastenausgleich ist das Hauptinstrument zur Verringerung der Unterschiede zwischen finanzschwachen und finanzstarken Gemeinden. Er dient als Steuerkraftausgleich. Als Berechnungsgrundlage dient der harmonisierte ordentliche Steuerertrag der Gemeinden. Dieser wird mit einem Harmonisierungsfaktor ermittelt und ermöglicht eine Vergleichbarkeit des Steuerertrages unter den einzelnen Gemeinden. Der harmonisierte Steuerertrag der jeweiligen Gemeinde wird indexiert und zum sogenannten harmonisierten Steuerertragsindex HEI. Gemeinden mit einem HEI über 100 zahlen eine Ausgleichsleistung, Gemeinden mit einem HEI unter 100 erhalten einen Zuschuss. Steffisburg erhält einen Zuschuss. Der HEI 2021 betrug 90,6 %. Gemeinden, die aufgrund ihrer soziodemografischen Situation belastet sind, erhalten den soziodemografischen Zuschuss. Dieser dient zur Deckung der Selbstbehalte bei verschiedenen Angeboten der institutionellen Sozialhilfe wie zum Beispiel der Jugendarbeit und familienergänzenden Betreuungsangeboten.

Bei der Lastenverteilung handelt es sich um die so genannten Verbundaufgaben, welche vom Kanton und den Gemeinden gemeinsam finanziert werden.

Die Zahlungen an den Lastenausgleich Gehaltskosten der Volksschulen betragen CHF 5,24 Millionen, CHF 12'000 mehr als budgetiert. Die genaue Planung der Anzahl obligatorischen und fakultativen Lektionen sowie der Lektionen für besondere Massnahmen ist nicht immer einfach, weil verschiedene Faktoren und die individuelle Pensenbuchhaltung der Lehrpersonen kurzfristig eine Rolle spielen können.

Der Lastenausgleich Sozialversicherung Ergänzungsleistungen wird je zur Hälfte durch den Kanton und die Gemeinden finanziert. Er beinhaltet die Kosten zur Deckung des allgemeinen Lebensbedarfs und zur Sicherstellung des Aufenthalts in den Heimen sowie an den Krankenkassenprämien. Der Aufwand fiel CHF 4'000 höher aus als aufgrund der kantonalen Angaben budgetiert.

Die Kosten für den Lastenausgleich Sozialhilfe werden je hälftig durch den Kanton und die Gemeinden übernommen. Der Aufwand liegt inklusive der jährlichen Abgrenzung CHF 836'000 unter dem Budget. Die Kostensteigerung aufgrund des Coronavirus ist nicht wie erwartet eingetreten. Budgetiert waren 15'884 Einwohner à CHF 564, bezahlt werden mussten 15'884 Einwohner à CHF 512 für den Aufwand 2020. Zusätzlich wurde der prognostizierte Aufwand 2021 mit 16'022 Einwohner à CHF 539 abgegrenzt.

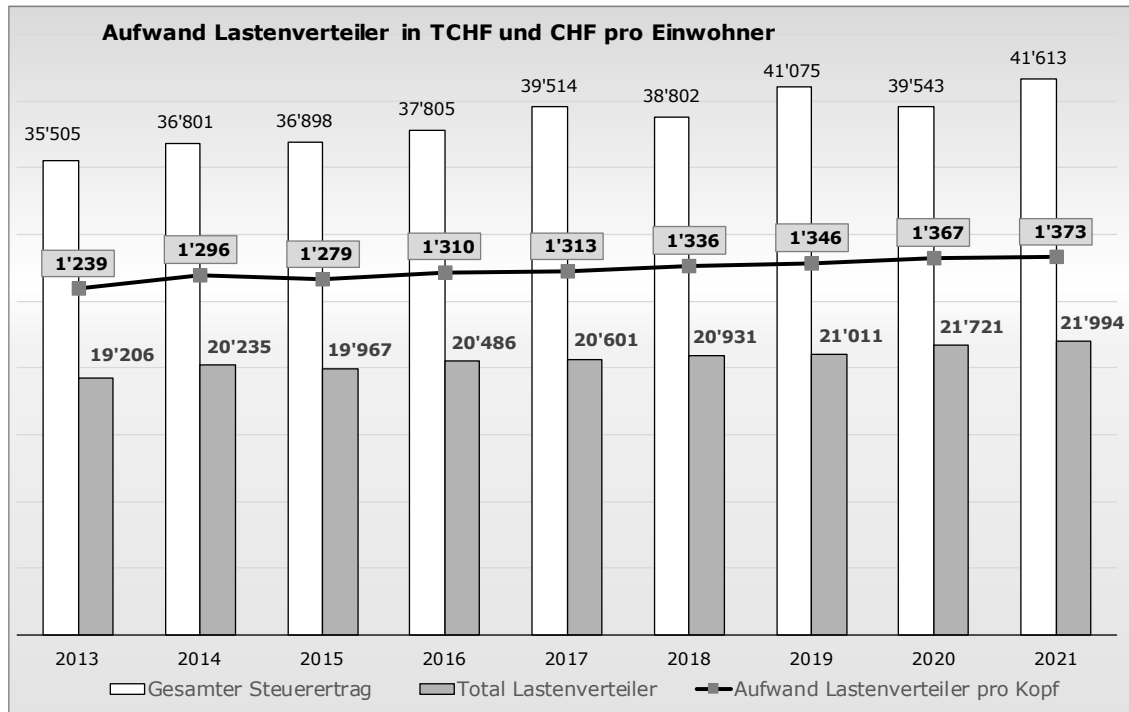
Der Beitrag an die Lastenverteilung des öffentlichen Verkehrs berechnet sich zu 2/3 aus dem Anteil an ÖV-Punkten und zu 1/3 nach der Bevölkerung. Der Kanton verrechnete CHF 223'000 weniger als erwartet.

Lastenverschiebungen der Aufgabenteilung zwischen Kanton und Gemeinden werden in Form des Lastenausgleichs "Neue Aufgabenteilung" gegenseitig verrechnet (so genannte Globalbilanz). Ein Saldo zu Gunsten des Kantons wird durch Gemeindeanteile ausgeglichen. Beispiele sind die geänderte Finanzierung im Alters- und Behindertenbereich, die Prämienverbilligung für Sozialhilfebeziehende und der Kindes- und Erwachsenenschutz (KES). Der

Aufwand im Berichtsjahr ist CHF 81'000 höher als erwartet. Aufgrund eines Bundesgerichtsentscheids im Verfahren der Stadt Biel wurden auch für Steffisburg Nachzahlungen fällig. Verschiedene Gemeinden, so auch Steffisburg, haben gegen die damalige Verfügung im Zusammenhang mit der Abgeltung der Infrastrukturen beim Kindes- und Erwachsenenschutz im Jahr 2018 Beschwerde eingereicht.

Die Entwicklung der Beitragszahlungen im Finanz- und Lastenausgleich in der Übersicht.

Finanz- und Lastenausgleich	Konto	Budget 2021 CHF	Rechnung 2021 CHF	Rechnung 2020 CHF	Rechnung 2019 CHF	Rechnung 2018 CHF
Disparitätenabbau	9300.4622	1'500'000	1'474'914	1'134'314	1'115'856	1'111'386
Soziodemografischer Zuschuss	9300.4621	158'000	180'849	157'710	159'550	166'886
Total Finanzausgleich		1'658'000	1'655'763	1'292'024	1'275'406	1'278'272
Gehaltskosten Kindergarten	2110.3611	669'000	716'451	681'662	682'979	719'122
Gehaltskosten Primarstufe	2120.3611	3'045'000	3'016'256	2'861'392	2'828'569	2'587'043
Gehaltskosten Sekundarstufe	2130.3611	1'538'000	1'506'873	1'461'378	1'293'211	1'424'871
Ergänzungsleistungen	5320.3631	3'834'000	3'838'187	3'719'189	3'522'935	3'655'470
Sozialhilfe	5799.3611	9'505'200	8'668'851	8'120'932	8'091'572	7'942'032
Öffentlicher Verkehr	6291.3632	1'962'000	1'739'138	1'887'298	1'753'277	1'704'677
Familienzulagen	5410.3631	80'000	106'022	56'591	124'989	67'575
Interventionskosten Kapo	1110.3631	80'000	79'420	79'230		
Neue Aufgabenteilung	9300.3621	2'908'000	2'988'744	2'936'679	2'946'541	2'876'611
Total Lastenausgleich		23'621'200	22'659'942	21'804'351	21'244'073	20'977'401
In % des Steuerertrags			54	55	52	54
Aufwand pro Einwohner			1'414	1'372	1'361	1'339
Saldo zulasten Gemeinde		21'963'200	21'004'179	20'512'327	19'968'667	19'699'129



Diese Grafik zeigt, dass über 50 % des Gesamtsteuerertrages für Verbundaufgaben (Lastenverteilung) ausgegeben werden.

1.10 Investitionsrechnung

Es wurden Nettoinvestitionen von CHF 3'907'870.70 getätigt, budgetiert waren CHF 10'773'000. Weitere Informationen sind in Ziffer 4.2 und Ziffer 12, detaillierte Investitionsrechnung ersichtlich.

1.11 Bilanz

Seit dem 1. Januar 2021 ist die Bilanzsumme um CHF 8'045'117 gestiegen. Sie beträgt per 31. Dezember 2021 total CHF 118'285'324. Das Finanzvermögen erhöhte sich auf CHF 74'699'105 (+ CHF 7'137'066). Das Verwaltungsvermögen erhöht sich um CHF 908'050. Es beträgt neu CHF 43'586'217. Das Fremdkapital erhöht sich um CHF 1'326'686 auf CHF 17'509'332. Der Bilanzüberschuss, das massgebende Eigenkapital (299) beläuft sich am Jahresende auf CHF 53'635'806. Bei dieser Bilanzposition handelt es sich nicht etwa um Geldmittel, sondern sie stellt lediglich das gesamte Nettovermögen dar (Finanz- und Verwaltungsvermögen abzüglich Fremdkapital).

1.12 Geldflussrechnung

Die Geldflussrechnung gibt ein Bild der liquiditätswirksamen operativen Zahlungen, der Finanzierungszahlungen und der Investitionszahlungen. Sie ist ein zentrales Steuerungsinstrument. Der Geldfluss (Cashflow) zeigt die Leistungsfähigkeit der Gemeinde, ihre Leistungsfähigkeit zu erhalten, Investitionen zu tätigen und Finanzverbindlichkeiten zu tilgen. 2021 wurde ein Geldfluss von CHF 5,8 Millionen erzielt (vgl. auch Ziffer 6).

1.13 Nachkredite

Die Nachkredite betragen CHF 4'140'779. Davon sind CHF 2'222'987 gebundene Nachkredite (Vorjahr CHF 1'607'585) und CHF 1'214'960 neue Ausgaben in der Kompetenz des Gemeinderats (Vorjahr CHF 1'638'560). In den Zuständigkeitsbereich des Grossen Gemeinderates fallen gemäss Gemeindeordnung Überschreitungen von mehr als 10 % des budgetierten Betrages bzw. von mehr als CHF 30'000 für wiederkehrende und mehr als CHF 150'000 für einmalige Ausgaben.

Der Grosse Gemeinderat hat am 21. Juni 2019 für die Umnutzung des Erdgeschosses Chalet Schüpbach (Ortbühlweg 17) in eine Tagesschule Gesamtkosten von CHF 320'000 bewilligt. Davon werden CHF 210'000 zulasten der Erfolgsrechnung verbucht, weil dieser Anteil nicht aktivierbar ist. Die nicht aktivierbaren Kosten des Projekts betragen im 2021 CHF 12'703. Sie wurden formell als Nachkredit erfasst.

Der Grosse Gemeinderat hat am 19. Juni 2020 für die Einführung einer flächendeckenden Parkplatzbewirtschaftung einen Gesamtkredit von CHF 565'000 bewilligt. Davon werden gemäss Kreditentscheid CHF 144'000 zulasten der Erfolgsrechnung verbucht, weil dieser Anteil nicht aktivierbar ist. Die nicht aktivierbaren Kosten des Projekts betragen im 2021 CHF 76'992. Sie wurden soweit erforderlich formell als Nachkredit erfasst.

Der Grosse Gemeinderat hat am 16. Oktober 2020 für den Umbau der Schlauchtrochnungsanlage im Feuerwehrmagazin zu einem Schwarz-Weiss-Raum Gesamtkosten von CHF 328'000 bewilligt. Davon werden gemäss Kreditentscheid CHF 165'000 zulasten der Erfolgsrechnung verbucht, weil dieser Anteil nicht aktivierbar ist. Die nicht aktivierbaren Kosten des Umbaus betragen 2021 CHF 128'576. Sie wurden soweit erforderlich formell als Nachkredit erfasst.

Der Grosse Gemeinderat hat am 27. November 2020 für die Sanierung des Bauernhauses Scheidgasse 4 und den Einbau von Räumlichkeiten für (Musik)vereine Gesamtkosten von CHF 1'632'000 bewilligt. Davon werden CHF 280'500 zulasten der Erfolgsrechnung, Funktion Musik und Theater und CHF 159'500 Funktion Liegenschaften Finanzvermögen verbucht, weil diese Anteile nicht aktivierbar sind. Die nicht aktivierbaren Kosten des Projekts betragen im 2021 CHF 212'611 für den Teil Verwaltungsvermögen (nach Abzug der Vorfinanzierung von CHF 150'000 durch den Investor noch netto CHF 62'610) und CHF 118'430 für den Teil Finanzvermögen. Sie wurden soweit erforderlich formell als Nachkredit erfasst.

Der Grosse Gemeinderat hat am 30. April 2021 für den Anschluss der Schulanlage Kirchbühl an das Fernwärmenetz Gesamtkosten von CHF 190'000 zulasten der Erfolgsrechnung 2021 bewilligt.

Ansonsten fallen keine weiteren Nachkredite in die Kompetenz des Grossen Gemeinderats.

2 Eckdaten

2.1 Übersicht

	Rechnung 2021	Budget 2021	Rechnung 2020
Jahresergebnis ER Gesamthaushalt	10'142'758.18	-339'800.00	5'782'456.38
Jahresergebnis ER Allgemeiner Haushalt	10'613'976.17		5'515'745.45
Jahresergebnis Spezialfinanzierungen	-471'217.99	-339'800.00	266'710.93
Steuerertrag natürliche Personen	32'742'041.25	32'614'000.00	32'794'467.05
Steuerertrag juristische Personen	2'107'222.05	1'065'000.00	1'226'537.10
Liegenschaftssteuer	3'928'238.05	3'750'000.00	3'729'804.50
Nettoinvestitionen	3'907'870.70	10'773'000.00	134'444.20
Bestand Finanzvermögen	74'699'105.83		67'562'039.16
Bestand Verwaltungsvermögen Gesamthaushalt	43'586'217.71		42'678'167.71
Bestand Verwaltungsvermögen Allgemeiner Haushalt	37'587'922.26		37'604'364.01
Bestand Verwaltungsvermögen Spezialfinanzierungen	5'998'295.45		5'073'803.70
Fremdkapital	17'509'332.73		16'182'647.02
Eigenkapital	100'775'990.81		94'057'559.85
Reserven	3'382'686.55		3'382'686.55
Bilanzüberschuss /-fehlbetrag	53'635'806.12		43'021'829.95

2.2 Selbstfinanzierung / Finanzierungsergebnis

		Rechnung 2021	Budget 2021	Rechnung 2020
90	Ergebnis Gesamthaushalt	10'142'758.18	-339'800.00	5'782'456.38
33	Abschreibung Verwaltungsvermögen	2'953'275.95	3'279'400.00	2'854'995.30
35	Einlagen in Fonds und Spezialfinanzierungen	795'851.00	809'000.00	799'653.00
45	Entnahmen aus Fonds und Spezialfinanzierungen	-122'389.60	-305'400.00	-179'716.60
364	Wertberichtigung Darlehen Verwaltungsvermögen			54'999.00
365	Wertberichtigung Beteiligungen Verwaltungsvermögen			94'999.00
366	Abschreibungen Investitionsbeiträge	46'544.75	69'600.00	48'012.60
389	Einlagen in das Eigenkapital	2'258'280.96	4'680'600.00	273'726.35
489	Entnahmen aus dem Eigenkapital	-6'356'069.58	-5'538'100.00	-4'407'044.35
4490	Aufwertung Verwaltungsvermögen			
	Selbstfinanzierung	9'718'251.66	2'655'300.00	5'322'080.68
Nettoinvestitionen				
6900	Investitionsausgaben	4'328'840.15	10'843'000.00	2'655'574.65
5900	Investitionseinnahmen	420'969.45	70'000.00	2'521'130.45
	Nettoinvestitionen	3'907'870.70	10'773'000.00	134'444.20
	Finanzierungsergebnis	5'810'380.96	-8'117'700.00	5'187'636.48

Die Selbstfinanzierung fällt 2021 höher aus als erwartet. Zusammen mit den deutlich tieferen Nettoinvestitionen resultiert ein positives Finanzergebnis von CHF 5,8 Millionen. In der Selbstfinanzierung von CHF 9,7 Millionen sind buchmässige Aufwertungen von Finanzvermögen von CHF 2,3 Millionen enthalten.

2.3 Gestufte Erfolgsausweise

2.3.1 Gesamthaushalt

		Rechnung 2021	Budget 2021	Rechnung 2020
	Betrieblicher Aufwand			
30	Personalaufwand	13'445'972.20	14'117'100.00	13'070'179.80
31	Sach- und übriger Betriebsaufwand	9'677'333.89	9'479'000.00	9'183'538.61
33	Abschreibungen Verwaltungsvermögen	2'953'275.95	3'279'400.00	2'854'995.30
35	Einlagen Fonds und Spezialfinanzierungen	795'851.00	809'000.00	799'653.00
36	Transferaufwand	34'754'884.86	37'200'900.00	35'524'123.68
37	Durchlaufende Beiträge	635'359.40	701'500.00	619'208.45
	Betrieblicher Aufwand	62'262'677.30	65'586'900.00	62'051'698.84
	Betrieblicher Ertrag			
40	Fiskalertrag	41'890'107.95	39'184'000.00	39'806'413.25
41	Regalien und Konzessionen	471'824.70	443'900.00	449'586.45
42	Entgelte	7'863'477.23	7'888'000.00	8'322'875.75
43	Verschiedene Erträge	33'352.10	0.00	52'685.55
45	Entnahmen Fonds u. Spezialfinanzierungen	122'389.60	305'400.00	179'716.60
46	Transferertrag	12'649'967.75	13'979'500.00	12'362'976.80
47	Durchlaufende Beiträge	635'359.40	701'500.00	619'208.45
	Betrieblicher Ertrag	63'666'478.73	62'502'300.00	61'793'462.85
	Ergebnis aus betrieblicher Tätigkeit	1'403'801.43	-3'084'600.00	-258'235.99
34	Finanzaufwand	855'325.19	411'000.00	1'486'207.57
44	Finanzertrag	5'496'493.32	2'298'300.00	3'393'581.94
	Ergebnis aus Finanzierung	4'641'168.13	1'887'300.00	1'907'374.37
	Operatives Ergebnis	6'044'969.56	-1'197'300.00	1'649'138.38
38	Ausserordentlicher Aufwand	2'258'280.96	4'680'600.00	273'726.35
48	Ausserordentlicher Ertrag	6'356'069.58	5'538'100.00	4'407'044.35
	Ausserordentliches Ergebnis	4'097'788.62	857'500.00	4'133'318.00
	Gesamtergebnis Erfolgsrechnung	10'142'758.18	-339'800.00	5'782'456.38
	(+ = Ertragsüberschuss / - = Aufwandüberschuss)			

2.3.2 Allgemeiner Haushalt

		Rechnung 2021	Budget 2021	Rechnung 2020
	Betrieblicher Aufwand			
30	Personalaufwand	12'744'008.00	13'396'200.00	12'436'349.90
31	Sach- und übriger Betriebsaufwand	6'973'119.70	6'746'500.00	6'609'391.06
33	Abschreibungen Verwaltungsvermögen	2'622'431.25	2'896'200.00	2'570'408.15
35	Einlagen Fonds und Spezialfinanzierungen	0.00	0.00	0.00
36	Transferaufwand	33'533'262.11	35'953'600.00	34'479'393.58
37	Durchlaufende Beiträge	635'359.40	701'500.00	619'208.45
	Betrieblicher Aufwand	56'508'180.46	59'694'000.00	56'714'751.14
	Betrieblicher Ertrag			
40	Fiskalertrag	41'890'107.95	39'184'000.00	39'806'413.25
41	Regalien und Konzessionen	471'824.70	443'900.00	449'586.45
42	Entgelte	3'746'952.08	3'584'100.00	3'816'499.92
43	Verschiedene Erträge	33'352.10	0.00	52'685.55
45	Entnahmen Fonds u. Spezialfinanzierungen	0.00	0.00	0.00
46	Transferertrag	11'651'088.70	13'024'900.00	11'434'918.50
47	Durchlaufende Beiträge	635'359.40	701'500.00	619'208.45
	Betrieblicher Ertrag	58'428'684.93	56'938'400.00	56'179'312.12
	Ergebnis aus betrieblicher Tätigkeit	1'920'504.47	-2'755'600.00	-535'439.02
34	Finanzaufwand	853'815.04	393'400.00	1'467'818.57
44	Finanzertrag	5'449'498.12	2'291'500.00	3'385'685.04
	Ergebnis aus Finanzierung	4'595'683.08	1'898'100.00	1'917'866.47
	Operatives Ergebnis	6'516'187.55	-857'500.00	1'382'427.45
38	Ausserordentlicher Aufwand	2'258'280.96	4'680'600.00	273'726.35
48	Ausserordentlicher Ertrag	6'356'069.58	5'538'100.00	4'407'044.35
	Ausserordentliches Ergebnis	4'097'788.62	857'500.00	4'133'318.00
	Gesamtergebnis Erfolgsrechnung	10'613'976.17	0.00	5'515'745.45
	(+ = Ertragsüberschuss / - = Aufwandüberschuss)			

2.3.3 SF Feuerwehr

		Rechnung 2021	Budget 2021	Rechnung 2020
	Betrieblicher Aufwand			
30	Personalaufwand	493'576.85	491'800.00	402'534.10
31	Sach- und übriger Betriebsaufwand	345'333.05	276'600.00	194'832.90
33	Abschreibungen Verwaltungsvermögen	278'803.05	284'500.00	234'831.55
35	Einlagen Fonds und Spezialfinanzierungen	0.00	0.00	0.00
36	Transferaufwand	143'411.80	108'200.00	144'698.05
37	Durchlaufende Beiträge	0.00	0.00	0.00
	Betrieblicher Aufwand	1'261'124.75	1'161'100.00	976'896.60
	Betrieblicher Ertrag			
40	Fiskalertrag	0.00	0.00	0.00
41	Regalien und Konzessionen	0.00	0.00	0.00
42	Entgelte	757'520.50	759'200.00	713'946.45
43	Verschiedene Erträge	0.00	0.00	0.00
45	Entnahmen Fonds u. Spezialfinanzierungen	0.00	0.00	0.00
46	Transferertrag	202'467.65	199'300.00	176'455.65
47	Durchlaufende Beiträge	0.00	0.00	0.00
	Betrieblicher Ertrag	959'988.15	958'500.00	890'402.10
	Ergebnis aus betrieblicher Tätigkeit	-301'136.60	-202'600.00	-86'494.50
34	Finanzaufwand	1'038.20	13'300.00	11'059.90
44	Finanzertrag	25'122.00	100.00	200.00
	Ergebnis aus Finanzierung	24'083.80	-13'200.00	-10'859.90
	Operatives Ergebnis	-277'052.80	-215'800.00	-97'354.40
38	Ausserordentlicher Aufwand	0.00	0.00	0.00
48	Ausserordentlicher Ertrag	0.00	0.00	0.00
	Ausserordentliches Ergebnis	0.00	0.00	0.00
	Gesamtergebnis Erfolgsrechnung	-277'052.80	-215'800.00	-97'354.40
	(+ = Ertragsüberschuss / - = Aufwandüberschuss)			

2.3.4 SF Abwasser

	Rechnung 2021	Budget 2021	Rechnung 2020
	Betrieblicher Aufwand		
30	Personalaufwand	0.00	0.00
31	Sach- und übriger Betriebsaufwand	497'495.40	506'466.70
33	Abschreibungen Verwaltungsvermögen	24'918.65	22'632.50
35	Einlagen Fonds und Spezialfinanzierungen	795'851.00	799'653.00
36	Transferaufwand	888'734.60	746'175.60
37	Durchlaufende Beiträge	0.00	0.00
	Betrieblicher Aufwand	2'206'999.65	2'074'927.80
	Betrieblicher Ertrag		
40	Fiskalertrag	0.00	0.00
41	Regalien und Konzessionen	0.00	0.00
42	Entgelte	1'931'275.75	2'316'287.85
43	Verschiedene Erträge	0.00	0.00
45	Entnahmen Fonds u. Spezialfinanzierungen	122'389.60	179'716.60
46	Transferertrag	66'685.95	0.00
47	Durchlaufende Beiträge	0.00	0.00
	Betrieblicher Ertrag	2'120'351.30	2'496'004.45
	Ergebnis aus betrieblicher Tätigkeit	-86'648.35	421'076.65
34	Finanzaufwand	0.00	0.00
44	Finanzertrag	14'457.60	1'027.15
	Ergebnis aus Finanzierung	14'457.60	1'027.15
	Operatives Ergebnis	-72'190.75	422'103.80
38	Ausserordentlicher Aufwand	0.00	0.00
48	Ausserordentlicher Ertrag	0.00	0.00
	Ausserordentliches Ergebnis	0.00	0.00
	Gesamtergebnis Erfolgsrechnung	-72'190.75	422'103.80
	(+ = Ertragsüberschuss / - = Aufwandüberschuss)		

2.3.5 SF Abfall

	Rechnung 2021	Budget 2021	Rechnung 2020
	Betrieblicher Aufwand		
30	Personalaufwand	0.00	0.00
31	Sach- und übriger Betriebsaufwand	1'801'941.23	1'772'700.00
33	Abschreibungen Verwaltungsvermögen	24'000.90	24'100.00
35	Einlagen Fonds und Spezialfinanzierungen	0.00	0.00
36	Transferaufwand	159'678.15	108'500.00
37	Durchlaufende Beiträge	0.00	0.00
	Betrieblicher Aufwand	1'985'620.28	1'905'300.00
	Betrieblicher Ertrag		
40	Fiskalertrag	0.00	0.00
41	Regalien und Konzessionen	0.00	0.00
42	Entgelte	1'285'508.67	1'289'400.00
43	Verschiedene Erträge	0.00	0.00
45	Entnahmen Fonds u. Spezialfinanzierungen	0.00	0.00
46	Transferertrag	606'750.50	630'000.00
47	Durchlaufende Beiträge	0.00	0.00
	Betrieblicher Ertrag	1'892'259.17	1'919'400.00
	Ergebnis aus betrieblicher Tätigkeit	-93'361.11	-53'568.07
34	Finanzaufwand	471.95	4'300.00
44	Finanzertrag	4'228.00	4'200.00
	Ergebnis aus Finanzierung	3'756.05	-100.00
	Operatives Ergebnis	-89'605.06	-56'669.17
38	Ausserordentlicher Aufwand	0.00	0.00
48	Ausserordentlicher Ertrag	0.00	0.00
	Ausserordentliches Ergebnis	0.00	0.00
	Gesamtergebnis Erfolgsrechnung	-89'605.06	-56'669.17
	(+ = Ertragsüberschuss / - = Aufwandüberschuss)		

2.3.6 SF Forst

	Rechnung 2021	Budget 2021	Rechnung 2020	
	Betrieblicher Aufwand			
30	Personalaufwand	208'387.35	229'100.00	231'295.80
31	Sach- und übriger Betriebsaufwand	59'444.51	75'600.00	62'271.85
33	Abschreibungen Verwaltungsvermögen	3'122.10	3'200.00	3'122.15
35	Einlagen Fonds und Spezialfinanzierungen	0.00	0.00	0.00
36	Transferaufwand	29'798.20	27'800.00	28'530.55
37	Durchlaufende Beiträge	0.00	0.00	0.00
	Betrieblicher Aufwand	300'752.16	335'700.00	325'220.35
	Betrieblicher Ertrag			
40	Fiskalertrag	0.00	0.00	0.00
41	Regalien und Konzessionen	0.00	0.00	0.00
42	Entgelte	142'220.23	145'800.00	196'172.45
43	Verschiedene Erträge	0.00	0.00	0.00
45	Entnahmen Fonds u. Spezialfinanzierungen	0.00	0.00	0.00
46	Transferertrag	122'974.95	125'300.00	125'236.85
47	Durchlaufende Beiträge	0.00	0.00	0.00
	Betrieblicher Ertrag	265'195.18	271'100.00	321'409.30
	Ergebnis aus betrieblicher Tätigkeit	-35'556.98	-64'600.00	-3'811.05
34	Finanzaufwand	0.00	0.00	0.00
44	Finanzertrag	3'187.60	2'500.00	2'441.75
	Ergebnis aus Finanzierung	3'187.60	2'500.00	2'441.75
	Operatives Ergebnis	-32'369.38	-62'100.00	-1'369.30
38	Ausserordentlicher Aufwand	0.00	0.00	0.00
48	Ausserordentlicher Ertrag	0.00	0.00	0.00
	Ausserordentliches Ergebnis	0.00	0.00	0.00
	Gesamtergebnis Erfolgsrechnung	-32'369.38	-62'100.00	-1'369.30
	(+ = Ertragsüberschuss / - = Aufwandüberschuss)			

3 Bilanz

		1.1.2021	Zuwachs	Abgang	31.12.2021
	Aktiven	110'240'206.87	191'236'936.15	183'191'819.48	118'285'323.54
10	Finanzvermögen	67'562'039.16	185'849'156.35	178'712'089.68	74'699'105.83
100	Flüssige Mittel u. kurzfrist. Geldanlagen	15'809'917.73	79'989'027.46	74'169'428.76	21'629'516.43
101	Forderungen	19'486'722.00	102'381'995.54	103'052'058.98	18'816'658.56
104	Aktive Rechnungsabgrenzungen	500'386.25	401'786.11	496'528.95	405'643.41
107	Finanzanlagen	7'766'098.94	989'945.11	220'427.62	8'535'616.43
108	Sachanlagen FV	23'998'914.24	2'086'402.13	773'645.37	25'311'671.00
14	Verwaltungsvermögen	42'678'167.71	5'387'779.80	4'479'729.80	43'586'217.71
140	Sachanlagen VV	21'693'908.36	5'278'469.00	3'858'159.55	23'114'217.81
142	Immaterielle Anlagen/Informatik	2'003'464.55	64'245.60	282'501.50	1'785'208.65
144	Darlehen	8'920'002.00			8'920'002.00
145	Beteiligungen, Grundkapitalien	8'938'712.00		200'000.00	8'738'712.00
146	Investitionsbeiträge	1'122'080.80	45'065.20	139'068.75	1'028'077.25
	Passiven	110'240'206.87	85'345'395.12	77'300'278.45	118'285'323.54
20	Fremdkapital	16'182'647.02	66'161'541.54	64'834'855.83	17'509'332.73
200	Laufende Verbindlichkeiten	2'485'378.73	53'012'908.79	52'276'960.88	3'221'326.64
204	Passive Rechnungsabgrenzungen	12'818'959.75	13'030'366.00	12'450'985.00	13'398'340.75
208	Langfristige Rückstellungen		32'600.00		32'600.00
209	Verbindlichk.ggü.Fonds im FK	878'308.54	85'666.75	106'909.95	857'065.34
29	Eigenkapital	94'057'559.85	19'183'853.58	12'465'422.62	100'775'990.81
290	Verpfl.(+),Vorschüsse(-)ggü.Spezialfin.	22'591'545.66		1'963'242.94	20'628'302.72
293	Vorfinanzierungen	12'856'335.62	1'077'576.35	828'828.39	13'105'083.58
294	Reserven	3'382'686.55			3'382'686.55
296	Neubewertungsreserve Finanzvermögen	12'205'162.07	1'976'555.61	4'157'605.84	10'024'111.84
299	Bilanzüberschuss /-fehlbetrag	43'021'829.95	16'129'721.62	5'515'745.45	53'635'806.12

Das Finanzvermögen beläuft sich auf CHF 74'699'000. Es setzt sich aus flüssigen Mittel und kurzfristige Geldanlagen, Forderungen, aktiven Rechnungsabgrenzungen, Finanzanlagen und Sachanlagen Finanzvermögen zusammen. Das Finanzvermögen hat 2021 insgesamt um CHF 7'137'000 zugenommen. Davon entfallen auf die flüssigen Mittel und kurzfristigen Geldanlagen CHF 5'819'000. Die Forderungen gegenüber Dritten sowie Bund, Kanton und Gemeinden betragen zum Jahresende CHF 18'817'000. Sie haben um CHF 670'000 abgenommen. Die grösste Position, die Steuerausstände beträgt am Bilanzstichtag CHF 10'649'000. Sie hat sich 2021 um CHF 555'000 reduziert. Aus den Steuerjahren 2020 und älter bestehen ergebniswirksam verbuchte Erträge, welche noch nicht bezahlt worden sind, von CHF 3'778'000 (Vorjahr CHF 3'556'000). Aus dem Steuerjahr 2021 bestehen per Jahresende offene Forderungen, vor allem Ratenrechnungen für periodische Steuern von CHF 6'871'000.

Aktien und Anteilscheine müssen zwingend jährlich zu Marktwerten bilanziert werden. Dies führte dazu, dass diese Finanzanlagen netto um CHF 705'000 aufgewertet werden konnten. Sie hatten per Ende 2021 einen Wert von CHF 4'738'000. Bereits im Vorjahr wurden wegen Negativzinsen neue Anlagefonds gezeichnet. Diese hatten am Jahresende einen Wert von CHF 3'797'000 (+ CHF 64'000). Insgesamt verfügt die Gemeinde über Finanzanlagen im Umfang von CHF 8'536'000. Die Sachanlagen des Finanzvermögens, das sind Grundstücke, Baurechtspartellen und Gebäude, nahmen insgesamt um CHF 1'313'000 zu. Grund sind Aufwertungen von netto CHF 1,5 Millionen. 2021 wurden zwei Miteigentumsanteile an der Bernstrasse veräussert. Weiter sind Überführungen vom Finanz- in das Verwaltungsvermögen erfolgt (Scheidgasse, Land zu Schulhaus Bernstrasse).

Das Verwaltungsvermögen dient der unmittelbaren Aufgabenerfüllung. Es veränderte sich in der Periode wie folgt:

		CHF
Anfangsbestand	01.01.2021	42'678'167.71
Nettoinvestitionen		3'907'870.70
Planmässige Abschreibungen bestehendes Verwaltungsvermögen Einführung HRM2 Steffisburg	10 %	-2'242'432.60
Planmässige Abschreibungen bestehendes Verwaltungsvermögen Einführung HRM2 Schwendibach	6.25 %	-3'036.10
Planmässige Abschreibungen Verwaltungsvermögen ab 2016 bzw. Inbetriebnahme	Nutzungsdauer	-745'070.00
Ausserplanmässige Abschreibungen Verwaltungsvermögen infolge vorzeitigem Wertverlust		-9'282.00
Wertberichtigungen Darlehen und Beteiligungen		0.00
Endbestand	31.12.2021	43'586'217.71

Das Fremdkapital nahm um CHF 1'327'000 auf CHF 17'509'000 zu. Die Gemeinde hat auch 2021 die Rechnungen gegenüber Dritten wegen der wirtschaftlichen Situation und wegen Negativzinsen laufend, d. h. vor der Fälligkeit beglichen. Die laufenden Verbindlichkeiten betragen per Ende Jahr CHF 3'221'000. Sie sind durch ausreichende flüssige Mittel gedeckt. Die Passiven Rechnungsabgrenzungen, welche die Abgrenzungen der Lastenverteiler enthalten, haben um CHF 579'000 zugenommen. Sie betragen per Bilanzstichtag CHF 13'398'000.

Die Gemeinde hat entschieden, mehrere Schulanlagen an die Fernwärme anzuschliessen. Teilweise wurden gewisse Leitungen im Rahmen der Bautätigkeit der NetZulg AG bereits erstellt, aber die hausinternen Installationen noch nicht realisiert. Für das Schulhaus Glockenthal wurde deshalb eine Rückstellung von knapp CHF 33'000 gebildet.

Die Verbindlichkeiten gegenüber Legaten und Stiftungen betragen Ende des Berichtsjahrs CHF 857'000. Sie haben um CHF 21'000 abgenommen.

Mit HRM2 werden die Spezialfinanzierungen, die Vorfinanzierungen und die Neubewertungsreserve Finanzvermögen inkl. der neuen Schwankungsreserve im Eigenkapital (29) geführt. Die Spezialfinanzierungen Feuerwehr, Abwasser, Abfall und Forst dienen dem Ausgleich der entsprechenden Funktionen. Die Spezialfinanzierung Abfall weist seit dem 31. Dezember 2020 einen Fehlbetrag aus, welcher sich 2021 noch erhöht hat.

Die im Zusammenhang mit der Ausgliederung des EWW in die NetZug AG gebildete Spezialfinanzierung von CHF 23'872'400 muss während 16 Jahren erfolgswirksam aufgelöst werden. Die Entnahme der sechsten Tranche von CHF 1,5 Millionen reduzierte die Bilanzposition auf CHF 14'920'000.

Die Vorfinanzierungen SF Mehrwertabgabe, SF Buchgewinne Grundstücke Finanzvermögen, SF Grabunterhalt, SF Höchhus, SF Förderung Energieeffizienz und Werterhalt Abwasserentsorgung haben um CHF 249'000 zugenommen. Dies ist vor allem auf die Einlage in den Werterhalt Abwasser zurückzuführen. Die zweckgebundenen Mittel betragen per Bilanzstichtag CHF 13'105'000. Für die Förderung der Energieeffizienz sind Mittel von CHF 292'000 vorhanden. Für Sanierungsarbeiten an den Gebäuden Scheidgasse 4, Ortbühlweg 17 und Pappelweg 23 sind der SF Buchgewinne Grundstücke Finanzvermögen CHF 339'000 entnommen worden. Dem Grabunterhalt wurden netto CHF 1'000 zugeführt (einmalige Gebühren Grabunterhalte abzüglich Kosten für Grabunterhalte und Bepflanzungen). Der Spezialfinanzierung Höchhus wurde zwecks Rechnungsausgleich der Restsaldo CHF 3'000 entnommen (Saldo per 31. Dezember 2021 CHF 0.00). Die Einlage in den Werterhalt Abwasser war im Umfang von CHF 796'000 zu tätigen. Für Abschreibungen Abwasser und werterhaltenden Unterhalt zu Lasten der Erfolgsrechnung konnten CHF 122'000 entnommen werden. Per Ende 2021 bestehen für den Erhalt der Abwasserinfrastrukturen zweckgebundene Reserven von CHF 11'182'000.

Per 1. Januar 2016 wurde das Finanzvermögen gemäss Übergangsbestimmungen zur Einführung von HRM2 (Anhang 1 GV) neu bewertet und dadurch vorhandene stille Reserven aufgelöst. Der Neubewertungsgewinn bei den Wertschriften betrug CHF 1,7 Millionen. Bei den Grundstücken und Liegenschaften führte die Neubewertung zu einer Erhöhung des Vermögens von rund CHF 13,8 Millionen. Der gesamte buchmässige Zuwachs von CHF 15,4 Millionen musste in die Neubewertungsreserve eingelegt werden. Entnahmen aus der Neubewertungsreserve sind zwingend vorzunehmen, wenn Finanzvermögen, das bei Einführung von HRM2 aufgewertet wurde, veräussert wird. Im Berichtsjahr führten der Verkauf der Miteigentumsanteile der Parzellen 1107 und 1621 an der Bernstrasse zu Entnahmen von total CHF 169'000.

Gemäss den Übergangsbestimmungen zur Gemeindeverordnung ist nach fünf Jahren die Summe von zehn Prozent der gesamten Finanzanlagen und fünf Prozent der gesamten Sachanlagen des Finanzvermögens in die Schwankungsreserve zu überführen. Weiter ist die Neubewertungsreserve ab dem sechsten Jahr nach Einführung von HRM2 linear innerhalb von 5 Jahren zugunsten des Bilanzüberschusses aufzulösen. Die Überführung in die Schwankungsreserve hat CHF 2,0 Millionen betragen. Die erste Tranche der linearen Auflösung hat zu einem buchmässigen Ertrag von CHF 2'012'000 geführt.

Nach Einlage des Ertragsüberschusses 2021 beträgt der Bilanzüberschuss per 31. Dezember 2021 CHF 53'636'000. Für den detaillierten Nachweis der Veränderung des Eigenkapitals wird auf Ziffer 11.3 im Anhang verwiesen.

4 Funktionen

4.1 Erfolgsrechnung

		Rechnung 2021		Budget 2021		Rechnung 2020	
		Aufwand	Ertrag	Aufwand	Ertrag	Aufwand	Ertrag
	ERFOLGSRECHNUNG	78'668'229.92	78'668'229.92	73'172'500.00	73'172'500.00	72'249'022.81	72'249'022.81
0	Allgemeine Verwaltung Nettoaufwand	7'234'224.83	1'726'223.65 5'508'001.18	7'705'300.00	1'481'900.00 6'223'400.00	7'189'194.62	1'662'426.15 5'526'768.47
1	Öffentliche Ordnung und Sicherheit, Verteidigung Nettoaufwand	3'992'615.35	3'162'473.60 830'141.75	4'125'000.00	3'177'000.00 948'000.00	3'804'425.52	3'087'965.54 716'459.98
2	Bildung Nettoaufwand	12'849'586.60	623'434.80 12'226'151.80	13'158'500.00	683'800.00 12'474'700.00	12'957'139.95	741'204.90 12'215'935.05
3	Kultur, Sport und Freizeit, Kirche Nettoaufwand	1'556'971.84	587'913.40 969'058.44	1'398'600.00	415'400.00 983'200.00	1'586'479.02	632'386.60 954'092.42
4	Gesundheit Nettoaufwand	69'242.85	20'000.00 49'242.85	87'400.00	20'000.00 67'400.00	82'597.35	20'000.00 62'597.35
5	Soziale Sicherheit Nettoaufwand	24'707'465.11	11'273'923.62 13'433'541.49	27'170'600.00	12'862'000.00 14'308'600.00	23'969'726.04	11'503'457.78 12'466'268.26
6	Verkehr und Nachrichtenübermittlung Nettoaufwand	4'831'298.20	664'239.80 4'167'058.40	5'097'000.00	555'800.00 4'541'200.00	4'715'327.62	555'987.80 4'159'339.82
7	Umweltschutz und Raumordnung Nettoaufwand	5'218'243.79	4'619'256.08 598'987.71	5'401'600.00	4'656'000.00 745'600.00	6'488'998.51	5'932'163.30 556'835.21
8	Volkswirtschaft Nettoaufwand	789'166.26	738'223.76 50'942.50	777'800.00	736'700.00 41'100.00	975'482.95	846'576.85 128'906.10
9	Finanzen und Steuern Nettoertrag	17'419'415.09 37'833'126.12	55'252'541.21	8'250'700.00 40'333'200.00	48'583'900.00	10'479'651.23 36'787'202.66	47'266'853.89

0 Allgemeine Verwaltung	Rechnung 2021		Budget 2021		Rechnung 2020	
	Aufwand	Ertrag	Aufwand	Ertrag	Aufwand	Ertrag
	7'234'224.83	1'726'223.65	7'705'300.00	1'481'900.00	7'189'194.62	1'662'426.15
Nettoergebnis		5'508'001.18		6'223'400.00		5'526'768.47

Die Funktionen Legislative und Exekutive weisen netto einen Minderaufwand von CHF 1'600 aus. Der Nettoaufwand der **Allgemeinen Dienste** (022) beträgt CHF 707'000 oder 13,1 % weniger als budgetiert. Der Personalaufwand liegt CHF 298'000, die Abschreibungen CHF 26'000 sowie der Sachaufwand CHF 101'000 unter den budgetierten Werten.

Die **Verwaltungsliegenschaften (029)** generierten einen Nettoaufwand von CHF 127'000. Dieser liegt hauptsächlich im Bereich des Sachaufwandes CHF 16'000 tiefer als budgetiert.

1 Öff. Ordnung, Sicherheit, Verteidigung	Rechnung 2021		Budget 2021		Rechnung 2020	
	Aufwand	Ertrag	Aufwand	Ertrag	Aufwand	Ertrag
	3'992'615.35	3'162'473.60	4'125'000.00	3'177'000.00	3'804'425.52	3'087'965.54
Nettoergebnis		830'141.75		948'000.00		716'459.98

Der Nettoaufwand der Funktion **Polizei** entspricht mit CHF 419'000 dem Vorjahreswert. Die Entschädigungen an die Kantonspolizei haben unverändert CHF 379'000 betragen. Die so genannten Interventionskosten von CHF 79'000, welche neu alle Gemeinden für die Grundversorgung bezahlen müssen, werden der vertraglichen Abgeltung angerechnet. Diese betrug somit noch CHF 300'000. Die Funktion **Verkehrssicherheit** weist einen Minderaufwand von CHF 25'000 resp. 40% auf. Budgetierte Strassenmarkierungsarbeiten wurden teilweise nicht ausgeführt.

Der Nettoertrag des **allgemeinen Rechtswesens (Funktion 1400)** beträgt CHF 190'000. Er ist gegenüber dem Budget CHF 14'000 höher. Der Gebührenertrag für Amtshandlungen liegt CHF 29'000 sowie der Transferaufwand CHF 14'000 unter dem Budget.

Der Christchindlimärit und viele Wochenmärkte wurden wegen Corona nicht durchgeführt und verursachten somit geringe Kosten. Im Gegenzug wurden aber auch CHF 20'000 weniger Marktgebühren eingenommen.

Die Vergütung des Kantons an die Besoldungs- und Infrastrukturkosten des **Kindes- und Erwachsenenschutzes (KES)** und an die Privaten Mandatsträger (PriMa) betrug CHF 1'059'000 (Vorjahr CHF 1'011'000). Die Besoldungskosten und der Verwaltungsaufwand sind in der Funktion 5796, Sozialdienst enthalten. Der Aufwand wurde aufgrund der Fallbelastung intern verrechnet. Der Nettoaufwand betrug CHF 245'000.

Zivile Verteidigung (162)

Die dem Zivilschutz Steffisburg-Zulg angeschlossenen Gemeinden beteiligten sich im Verhältnis der Einwohnerzahl mit insgesamt CHF 215'000 an den Nettokosten. Aus der Vermietung der Zivilschutzanlagen als Truppenunterkünfte sind netto CHF 85'000 eingegangen. Der Nettoaufwand für die Zivile Verteidigung beträgt CHF 226'000.

2 Bildung	Rechnung 2021		Budget 2021		Rechnung 2020	
	Aufwand	Ertrag	Aufwand	Ertrag	Aufwand	Ertrag
	12'849'586.60	623'434.80	13'158'500.00	683'800.00	12'957'139.95	741'204.90
Nettoergebnis		12'226'151.80		12'474'700.00		12'215'935.05

Der Sachaufwand der **Volksschule** betrug inkl. Verwaltung, jedoch ohne Schulliegenschaften, Tagesbetreuung und Schulsozialdienst, CHF 836'000 (Vorjahr CHF 801'000). Gegenüber dem Budget entspricht dies einem Minderaufwand von CHF 126'000. Die Schülertransporte, inkl. Schüler aus Schwendibach, sind CHF 27'000 höher als im Vorjahr, jedoch CHF 83'000 tiefer als erwartet, da weniger Transportfahrten nötig waren als geplant. Die Schulgelder an andere Gemeinden betragen CHF 201'00'000, die Schulgelder von anderen Gemeinden CHF 53'000.

Die Beiträge an **Musikschulen** entsprechen mit CHF 249'000 genau dem Budget. Der **Schulsozialdienst** hat Nettokosten von CHF 194'000 (Vorjahr CHF 196'000) verursacht. Für den Betrieb der Tagesschulen sind netto CHF 217'000 ausgegeben worden.

Die **Schulliegenschaften** verursachten Nettokosten von CHF 4,3 Millionen. Für die Betreuung und Reinigung der Anlagen waren personelle Ressourcen im Umfang von knapp CHF 1,3 Millionen erforderlich. Für den baulichen Unterhalt wurden CHF 609'000 (Vorjahr CHF 712'000) verwendet. Der Abschreibungsaufwand betrug wie im Vorjahr CHF 1,4 Millionen.

3 Kultur, Sport und Freizeit, Kirche	Rechnung 2021		Budget 2021		Rechnung 2020	
	Aufwand	Ertrag	Aufwand	Ertrag	Aufwand	Ertrag
	1'556'971.84	587'913.40	1'398'600.00	415'400.00	1'586'479.02	632'386.60
Nettoergebnis		969'058.44		983'200.00		954'092.42

2014 wurde mit der Stiftung **Höchhus** ein Nutzniessungsvertrag für das Höchhus inkl. Restaurantbetrieb abgeschlossen. Im Gegenzug werden die Darlehen von CHF 2,8 Millionen seither voll verzinst. Das "Höchhus" wird als Spezialfinanzierung geführt. Überschüsse aus der Nutzniessung werden in die Spezialfinanzierung eingelegt. Entnahmen erfolgen zur Finanzierung von Unterhalt und Sanierungen oder zur Deckung allfälliger Defizite. Ein Vorschuss der Spezialfinanzierung ist nicht möglich.

Während des Lockdowns wurde analog dem Vorjahr auf einen Teil von Miete und Pacht verzichtet. Leider musste das im Vorjahr eröffnete Restaurant Alegria Ende Juli 2021 aus wirtschaftlichen Gründen geschlossen werden. Die Aktiengesellschaft wird liquidiert. Die Beteiligung und das Darlehen der Gemeinde wurden bereits 2020 wertberichtet. Das Defizit Höchhus 2021 konnte nicht mehr vollständig durch eine Entnahme aus der Spezialfinanzierung gedeckt werden. Zu Lasten des Allgemeinen Haushalts resultierte ein Nettoaufwand von CHF 2'000. In der Spezialfinanzierung Höchhus sind per 31. Dezember 2021 keine Mittel mehr vorhanden.

Die Gemeindebibliothek verursachte einen Nettoaufwand von CHF 105'000 (Vorjahr CHF 104'000), welcher knapp über dem Budget liegt. Der Beitrag an den Gemeindeverband Kulturförderung Region Thun hat CHF 95'000 betragen. Für Kultur- und Dorfveranstaltungen, Dorfschmuck und -Verschönerungen wurden CHF 60'000 (Vorjahr CHF 63'000) ausgegeben.

Die Nettokosten im Bereich **Sport** betragen CHF 432'000 (Vorjahr CHF 482'000). Die Abschreibungen der Rasenspielfelds Eichfeld sind mit CHF 110'000 enthalten. Das Betriebsdefizit des Schwimmbads in der Gumm beträgt CHF 259'000 (Vorjahr CHF 317'000).

An Vereine und private Organisationen wurden nebst anderen unentgeltlichen Leistungen, wie die Benützung von Anlagen, CHF 77'000 für die Jugendförderung und den Pro-Kopf-Vereinsbeitrag sowie für Projekte ausgerichtet. Im Bereich Freizeit erhielt die Burgergemeinde für Leistungen zugunsten der Allgemeinheit CHF 40'000; das Ferienheim Lindenweidli einen unveränderten Betriebsbeitrag von CHF 8'000.

4 Gesundheit	Rechnung 2021		Budget 2021		Rechnung 2020	
	Aufwand	Ertrag	Aufwand	Ertrag	Aufwand	Ertrag
	69'242.85	20'000.00	87'400.00	20'000.00	82'597.35	20'000.00
Nettoergebnis		49'242.85		67'400.00		62'597.35

Für den Schulgesundheitsdienst (Schularzt und Schulzahnarzt) wurden netto CHF 68'000 ausgegeben. Der Beteiligungsertrag der Medizentrum Landhaus AG beträgt CHF 20'000.

5 Soziale Sicherheit	Rechnung 2021		Budget 2021		Rechnung 2020	
	Aufwand	Ertrag	Aufwand	Ertrag	Aufwand	Ertrag
	24'707'465.11	11'273'923.62	27'170'600.00	12'862'000.00	23'969'726.04	11'503'457.78
Nettoergebnis		13'433'541.49		14'308'600.00		12'466'268.26

Die **AHV-Zweigstelle** verursachte Nettokosten von CHF 181'000 (Vorjahr CHF 157'000). Gegenüber dem Budget beträgt der Minderaufwand netto CHF 27'000. Der kantonale Beitrag an die Verwaltungskosten liegt im Rahmen des Vorjahres.

Die **Leistungen an Pensionierte**, das heisst der Aufwand für die Teuerung des pensionierten Gemeindepersonals bzw. dessen Hinterlassene betrug CHF 115'000 (Vorjahr CHF 118'000). Seit 2014 wird eine allfällig neu ausgerichtete Teuerung direkt durch die Pensionskasse finanziert. Der Aufwand der Gemeinde wird kontinuierlich sinken.

Der Beitrag an den Kanton für den Lastenausgleich Familienzulage ist höher ausgefallen als vom Kanton prognostiziert.

Der ausgewiesene Nettoaufwand für die **Offene Kinder- und Jugendarbeit (OKJ)** betrug wie im Vorjahr CHF 329'000. Nach Abzug eines Beitrages von CHF 263'000 aus dem Lastenausgleich verbleiben für diese freiwillige Aufgabe Nettokosten von CHF 66'000 (Vorjahr CHF 62'000).

Mit der Einführung der **Betreuungsgutscheine** werden keine direkten Beiträge mehr an die Kinderkrippen und Tageselternvereine ausbezahlt. Der Aufwand für ausgestellte Betreuungsgutscheine betrug CHF 856'000, davon Ertrag aus dem Lastenausgleich von CHF 683'000 (Nettoaufwand CHF 173'000).

6 Verkehr und Nachrichtenübermittlung	Rechnung 2021		Budget 2021		Rechnung 2020	
	Aufwand	Ertrag	Aufwand	Ertrag	Aufwand	Ertrag
	4'831'298.20	664'239.80	5'097'000.00	555'800.00	4'715'327.62	555'987.80
Nettoergebnis		4'167'058.40		4'541'200.00		4'159'339.82

Der Personalaufwand im Werkhof (Funktion 6150, **Gemeindestrassen**) beträgt CHF 1'342'000, der Sach- und übrige Betriebsaufwand CHF 718'000. Der Nettoaufwand für die Gemeindestrassen inkl. Parkplätze liegt CHF 179'000 tiefer als budgetiert und beträgt total CHF 2'311'000 (Vorjahr CHF 2'093'000). In diesem Betrag sind die öffentliche Beleuchtung und die Nettoerträge aus Parkgebühren von CHF 125'000 enthalten. Für den Unterhalt von Strassen und

Verkehrswegen wurden CHF 231'000 (Vorjahr CHF 203'000) benötigt. Die planmässigen Abschreibungen betragen CHF 425'000 (inkl. Fahrzeuge). Betrieb- und Unterhalt der Werkhof-Gebäude Höchhusweg und Schwandenbadstrasse haben ohne Personalaufwand Kosten von CHF 36'000 verursacht.

7 Umweltschutz und Raumordnung	Rechnung 2021		Budget 2021		Rechnung 2020	
	Aufwand	Ertrag	Aufwand	Ertrag	Aufwand	Ertrag
	5'218'243.79	4'619'256.08	5'401'600.00	4'656'000.00	6'488'998.51	5'932'163.30
Nettoergebnis		598'987.71		745'600.00		556'835.21

Die Funktion **Gewässerverbauungen** weist einen Nettoaufwand von CHF 181'000, was CHF 92'000 mehr ist als budgetiert. Die planmässigen Abschreibungen betragen CHF 4'000.

In der Funktion **Naturgefahren** beträgt der Nettoaufwand CHF 32'000 (Vorjahr CHF 37'000). Der Abschreibungsaufwand von CHF 11'000 für Hochwasserschutzzelemente wird ebenfalls dieser Funktion belastet.

Im Nettoaufwand des **Arten- und Landschaftsschutzes** von CHF 13'000 (Vorjahr CHF 12'000) sind die Kosten für die Ausarbeitung diverser Konzepte enthalten.

Die externen Kosten für den Legislatorschwerpunkt "Energie und Mobilität" werden – soweit nicht anderen Funktionen direkt zugeordnet - in der Funktion **Bekämpfung von Umweltverschmutzung** abgebildet. Der Gemeinde verbleiben direkte Kosten von CHF 40'000 (Vorjahr CHF 49'000).

Der Nettoaufwand für **Friedhof und Bestattung** beträgt CHF 263'000 (Vorjahr CHF 314'000) und liegt CHF 46'000 unter dem Budget. Für Bestattungskosten, welche von Angehörigen nicht bezahlt werden oder weil die Erbschaft ausgeschlagen wurde und somit zulasten der Gemeinde gehen, sind CHF 15'000 aufgewendet worden. Beiträge für Grabunterhalt werden gemäss Reglement in die "Spezialfinanzierung Grabunterhalt" eingelegt, die Kosten für den Grabunterhalt der entsprechenden Gräber der Spezialfinanzierung entnommen. Die Spezialfinanzierung weist per Jahresende einen Bestand von CHF 836'000 aus.

Nach Entnahme der altrechtlichen Mehrwertabgaben von CHF 90'000 zu Gunsten der Erschliessungsstrasse ESP Bahnhof/Heimberg Süd (IR) beträgt die Spezialfinanzierung Mehrwertabgaben per Jahresende noch CHF 666'000. Da die Ortsplanungsrevision noch nicht abgeschlossen werden konnte, wurden die budgetierten Abschreibungen von CHF 125'000 noch nicht fällig.

8 Volkswirtschaft	Rechnung 2021		Budget 2021		Rechnung 2020	
	Aufwand	Ertrag	Aufwand	Ertrag	Aufwand	Ertrag
	789'166.26	738'223.76	777'800.00	736'700.00	975'482.95	846'576.85
Nettoergebnis		50'942.50		41'100.00		128'906.10

Im Nettoaufwand Landwirtschaft von CHF 3'000 sind die Kosten für die Erhebungsstelle, für Pflanzenschutz und Schädlingsbekämpfung sowie ein Beitrag an den Entwicklungsraum Thun für Planungen und Massnahmen im Bereich Landwirtschaft enthalten.

Die Mitgliederbeiträge an Thun Thunersee Tourismus, VIVA Thunersee und an die Volkswirtschaft Berner Oberland haben im Rechnungsjahr unverändert CHF 12'000 betragen.

Per 1. Januar 2017 ist das Reglement über die **Spezialfinanzierung Förderung Energieeffizienz** in Kraft getreten. Die Spezialfinanzierung wird durch Erträge der Förderabgabe geäufnet. Die Förderabgabe wird durch die NetZulg AG von den Strombezügern in Form eines Zuschlags auf leitungsgebundenen Elektrizitätslieferung mit 0,5 Rappen je kWh, max. CHF 900 im Jahr je fixe Messstelle erhoben. Im Rechnungsjahr sind Förderabgaben von CHF 222'000 eingegangen. Zur Unterstützung von Massnahmen zur effizienten Nutzung von Energie oder zur Produktion von Energie sind CHF 213'000 ausgerichtet worden. Die Spezialfinanzierung Förderung Energieeffizienz weist per 31. Dezember 2021 einen Saldo von CHF 291'000 aus.

9 Finanzen und Steuern	Rechnung 2021		Budget 2021		Rechnung 2020	
	Aufwand	Ertrag	Aufwand	Ertrag	Aufwand	Ertrag
	17'419'415.09	55'252'541.21	8'250'700.00	48'583'900.00	10'479'651.23	47'266'853.89
Nettoergebnis	37'833'126.12		40'333'200.00		36'787'202.66	

Die Funktion "Liegenschaften Finanzvermögen" erwirtschaftete einen Nettoertrag von CHF 2'554'000 (Vorjahr CHF 317'000). Die massgebenden Erträge aus Miet- und Pachtverhältnissen sowie Baurechtszinsen betragen nach Abzug der gewährten Mietzinserrasse CHF 570'000. Dies ergibt bei einem investierten Kapital von CHF 13,7 Millionen per Jahresende eine Bruttorendite von knapp 4,2 %. *Investiertes Kapital / Anschaffungskosten gemäss Anlagespiegel FV*

Die Verkäufe eines Grundstücks im Flühli und der Miteigentumsanteile an der Bernstrasse haben zu nicht budgetierten Buchgewinnen von CHF 442'000 geführt. Im Zusammenhang mit dem Verkauf der Miteigentumsanteile ist zudem eine einmalige Ausgleichszahlung von CHF 637'000 eingegangen. Der bei der Einführung von HRM2 für die verkauften Grundstücke aufgewertete Betrag von CHF 170'000 ist der Neubewertungsreserve entnommen worden.

Der Spezialfinanzierung Buchgewinne Grundstücke LFV sind nicht wertvermehrnde Ausgaben für die Sanierungen Ortbühlweg 17, Pappelweg 23 und Scheidgasse 4 von CHF 339'000 entnommen worden. Die Spezialfinanzierung Buchgewinne Grundstücke LFV weist per 31. Dezember 2021 einen Bestand von CHF 130'000 aus.

Die periodische Neubewertung von Grundstücken und Gebäuden des Finanzvermögens hat netto zu einem buchmässigen Ertrag von CHF 1'515'000 geführt. Die Kosten für Dritteleistungen im Zusammenhang mit der Entwicklung des Gebietes Pfrundmatt (ESS) und Raum 5 belaufen sich auf CHF 75'000.

Der Grosse Gemeinderat hat im Zusammenhang mit dem Erwerb der Grundstücke im Aarefeld (Gewerbegebiet Raum5) am 26. November 2010 entsprechende Beschlüsse bezüglich vorübergehend fehlender Rendite und Belastung des Allgemeinen Haushalts bewilligt.

4.2 Investitionsrechnung

		Rechnung 2021		Budget 2021		Rechnung 2020	
		Ausgaben	Einnahmen	Ausgaben	Einnahmen	Ausgaben	Einnahmen
	INVESTITIONSRECHNUNG	4'749'809.60	4'749'809.60	10'913'000.00	10'913'000.00	5'176'705.10	5'176'705.10
0	Allgemeine Verwaltung Nettoausgaben					118'098.95	118'098.95
1	Öffentliche Ordnung und Sicherheit, Verteidigung Nettoausgaben	688'285.95	688'285.95	705'000.00	705'000.00	239'387.45	239'387.45
2	Bildung Nettoausgaben	774'336.45	3'380.00 770'956.45	1'390'000.00	1'390'000.00	545'812.60	22'500.00 523'312.60
3	Kultur, Sport und Freizeit, Kirche Nettoausgaben	839'108.85	8'000.00 831'108.85	150'000.00	10'000.00 140'000.00	343'866.00	343'866.00
4	Gesundheit Nettoeinnahmen	200'000.00	200'000.00				
6	Verkehr und Nachrichtenübermittlung Nettoausgaben Nettoeinnahmen	1'152'286.25	105'698.45 1'046'587.80	2'776'000.00	2'776'000.00	822'274.90 1'669'803.55	2'492'078.45
7	Umweltschutz und Raumordnung Nettoausgaben	874'822.65	103'891.00 770'931.65	5'822'000.00	60'000.00 5'762'000.00	586'134.75	6'552.00 579'582.75
9	Finanzen und Steuern Nettoeinnahmen	420'969.45 3'907'870.70	4'328'840.15	70'000.00 10'773'000.00	10'843'000.00	2'521'130.45 134'444.20	2'655'574.65

Die Nettoinvestitionen verteilen sich wie folgt:

Allgemeiner Haushalt		Rechnung 2021		Budget 2021		Rechnung 2020	
022	Allgemeine Verwaltung	CHF	0	CHF	0	CHF	110'554
029	Verwaltungsliegenschaften	CHF	0	CHF	0	CHF	7'545
162	Zivile Verteidigung	CHF	24'493	CHF	160'000	CHF	8'077
217	Schulliegenschaften	CHF	761'633	CHF	1'390'000	CHF	369'629
218	Tagesbetreuung	CHF	9'323	CHF	0	CHF	146'154
219	Obligatorische Schule	CHF	0	CHF	0	CHF	7'530
312	Denkmalpflege und Heimatschutz	CHF	0	CHF	0	CHF	150'000
322	Musik und Theater	CHF	737'479	CHF	100'000	CHF	26'919
341	Sport	CHF	0	CHF	40'000	CHF	754
342	Freizeit	CHF	93'629	CHF	0	CHF	166'193
490	Gesundheitswesen	CHF	-200'000	CHF	0	CHF	
615	Gemeindestrassen	CHF	1'046'588	CHF	2'776'000	CHF	-1'669'803
741	Gewässerverbauungen	CHF	-735'630	CHF	2'643'000	CHF	66'979
745	Naturgefahren	CHF	686'429	CHF	0	CHF	0
750	Arten- und Landschaftsschutz	CHF	115'342	CHF	0	CHF	0
771	Friedhof und Bestattung	CHF	31'245	CHF	260'000	CHF	0
790	Raumordnung	CHF	47'939	CHF	200'000	CHF	104'033
Nettoinvestitionen Allgemeiner Haushalt		CHF	2'618'470	CHF	7'569'000	CHF	-505'436

Spezialfinanzierungen		Rechnung 2021		Budget 2021		Rechnung 2020	
150	Feuerwehr	CHF	663'793	CHF	545'000	CHF	231'310
720	Abwasserentsorgung	CHF	625'607	CHF	2'659'000	CHF	408'570
Nettoinvestitionen Spezialfinanzierungen		CHF	1'289'400	CHF	3'204'000	CHF	639'880

Gesamthaushalt		Rechnung 2021		Budget 2021		Rechnung 2020	
	Allgemeiner Haushalt	CHF	2'618'470	CHF	7'569'000	CHF	-505'436
	Spezialfinanzierungen	CHF	1'289'400	CHF	3'204'000	CHF	639'880
Nettoinvestitionen Gesamthaushalt		CHF	3'907'870	CHF	10'773'000	CHF	134'444

Abweichung zum Budget		CHF	-6'865'130				
------------------------------	--	------------	-------------------	--	--	--	--

Den Investitionsausgaben von CHF 4'328'840 standen Investitionseinnahmen von CHF 420'969 gegenüber. Darin enthalten ist die nicht budgetierte Sanierung des Spielplatzes Aarefeld in der Höhe von netto CHF 90'000. Gemäss Beschluss des Gemeinderates wurde die Beendigung des finanziellen Engagements in der MediZentrum Landhaus Steffisburg AG vorgenommen. Die Aktien im Wert von CHF 200'000 wurden an die Ärzteschaft veräussert. Die Ein- und Ausgaben des Ausführungskredits Hochwasserschutz und Längsvernetzung Zulg von netto CHF 735'630 wurden auf die Funktionen 745 und 750 umgebucht. Einige Projekte konnten wegen zeitlichen Verzögerungen nicht wie geplant umgesetzt werden. Ein Vorhaben konnte unter der Aktivierungsgrenze realisiert und somit der Erfolgsrechnung belastet werden.

Die konkreten Projekte sind im Anhang, Investitionsrechnung nach Funktionen, ersichtlich.

5 Sachgruppen

5.1 Erfolgsrechnung

		Rechnung 2021		Budget 2021		Rechnung 2020	
		Aufwand	Ertrag	Aufwand	Ertrag	Aufwand	Ertrag
	Erfolgsrechnung	78'668'229.92	78'668'229.92	73'172'500.00	73'172'500.00	72'249'022.81	72'249'022.81
3	Aufwand	68'054'253.75		73'158'500.00		66'311'173.56	
30	Personalaufwand	13'445'972.20		14'117'100.00		13'070'179.80	
31	Sach- und übriger Betriebsaufwand	9'677'333.89		9'479'000.00		9'183'538.61	
33	Abschreibungen Verwaltungsvermögen	2'953'275.95		3'279'400.00		2'854'995.30	
34	Finanzaufwand	855'325.19		411'000.00		1'486'207.57	
35	Einlagen in Fonds und Spezialfinanzierungen	795'851.00		809'000.00		799'653.00	
36	Transferaufwand	34'754'884.86		37'200'900.00		35'524'123.68	
37	Durchlaufende Beiträge	635'359.40		701'500.00		619'208.45	
38	Ausserordentlicher Aufwand	2'258'280.96		4'680'600.00		273'726.35	
39	Interne Verrechnungen	2'677'970.30		2'480'000.00		2'499'540.80	
4	Ertrag		78'197'011.93		72'818'700.00		72'093'629.94
40	Fiskalertrag		41'890'107.95		39'184'000.00		39'806'413.25
41	Regalien und Konzessionen		471'824.70		443'900.00		449'586.45
42	Entgelte		7'863'477.23		7'888'000.00		8'322'875.75
43	Verschiedene Erträge		33'352.10				52'685.55
44	Finanzertrag		5'496'493.32		2'298'300.00		3'393'581.94
45	Entnahmen Fonds u. Spezialfinanzierungen		122'389.60		305'400.00		179'716.60
46	Transferertrag		12'649'967.75		13'979'500.00		12'362'976.80
47	Durchlaufende Beiträge		635'359.40		701'500.00		619'208.45
48	Ausserordentlicher Ertrag		6'356'069.58		5'538'100.00		4'407'044.35
49	Interne Verrechnungen		2'677'970.30		2'480'000.00		2'499'540.80
9	Abschlusskonten	10'613'976.17	471'217.99	14'000.00	353'800.00	5'937'849.25	155'392.87
90	Abschluss Erfolgsrechnung	10'613'976.17	471'217.99	14'000.00	353'800.00	5'937'849.25	155'392.87

5.2 Investitionsrechnung

		Rechnung 2021		Budget 2021		Rechnung 2020	
		Ausgaben	Einnahmen	Ausgaben	Einnahmen	Ausgaben	Einnahmen
	Investitionsrechnung	4'749'809.60	4'749'809.60	10'913'000.00	10'913'000.00	5'176'705.10	5'176'705.10
5	Investitionsausgaben	4'749'809.60		10'913'000.00		5'176'705.10	
50	Sachanlagen	4'219'529.35		9'604'000.00		2'133'425.10	
51	Investitionen auf Rechnung Dritter						
52	Immaterielle Anlagen	64'245.60		240'000.00		185'763.30	
54	Darlehen					55'000.00	
55	Beteiligungen und Grundkapitalien					95'000.00	
56	Eigene Investitionsbeiträge	45'065.20		999'000.00		186'386.25	
57	Durchlaufende Investitionsbeiträge						
59	Übertrag an Bilanz	420'969.45		70'000.00		2'521'130.45	
6	Investitionseinnahmen		4'749'809.60		10'913'000.00		5'176'705.10
60	Übertrag.Sachanlagen ins Finanzvermögen						
61	Rückerstattungen						
62	Abgang immaterielle Anlagen						
63	Investitionsbeiträge f.eigene Rechnung		220'969.45		70'000.00		2'521'130.45
64	Rückzahlung von Darlehen						
65	Übertragung von Beteiligungen		200'000.00				
66	Rückzahlung eigener Investitionsbeiträge						
67	Durchlaufende Investitionsbeiträge						
69	Übertrag an Bilanz		4'328'840.15		10'843'000.00		2'655'574.65
	Nettoinvestitionen	3'907'870.70		10'773'000.00		134'444.20	

6 Geldflussrechnung

Der Geldfluss aus betrieblicher Tätigkeit wurde zur Finanzierung der Investitionen von netto CHF 3,0 Millionen aufgewendet. Der verbleibende Geldfluss erhöhte die flüssigen Mittel und somit die Liquidität. Ein hoher Cashflow bedeutet eine starke Innenfinanzierung. Die Geldflussrechnung zeigt, dass sich der finanzielle Spielraum der Gemeinde trotz höherem Ertragsüberschuss gegenüber dem Vorjahr nicht verändert hat.

	CHF	CHF
	2021	2020
Geldfluss aus betrieblicher Tätigkeit		
Ertragsüberschuss / (-) Aufwandüberschuss	10'142'758.18	5'782'456.38
Abschreibungen Verwaltungsvermögen	2'953'275.95	2'854'995.30
Abschreibungen Investitionsbeiträge	46'544.75	48'012.60
Einlagen in das Eigenkapital	2'258'280.96	273'726.35
(-) Entnahmen aus dem Eigenkapital	-6'266'247.13	-3'146'866.80
(-) Gewinne aus Verkauf Finanzanlagen FV / Verluste aus Veräusserung Finanzanlagen FV und Übertragung Finanzanlagen FV ins	-10'000.00	0.00
(-) Gewinne aus Verkauf Sachanlagen FV / Verluste aus Veräusserung Sachanlagen FV und Übertragung Sachanlagen FV ins VV	-241'919.73	-4'223.45
(-) Wertberichtigungen Anlagen FV / Wertberichtigungen Anlagen FV	-2'274'756.29	-461'407.53
Wertberichtigungen Darlehen/Beteiligungen VV	0.00	149'998.00
(-) Aufwertung VV	0.00	0.00
Abnahme/(-) Zunahme Forderungen	888'491.94	2'187'005.21
Abnahme/(-) Zunahme Vorräte	0.00	0.00
Abnahme/(-) Zunahme aktive Rechnungsabgrenzungen	65'602.84	541'394.35
Zunahme/(-) Abnahme Laufende Verbindlichkeiten	220'505.51	251'090.94
(-) Abnahme/Zunahme kurzfr. Rückstellungen	0.00	0.00
Zunahme/(-) Abnahme passive Rechnungsabgrenzungen	579'381.00	8'754.64
Zunahme/(-) Abnahme langfr. Rückstellungen	32'600.00	0.00
Zunahme/(-) Abnahme Spezialfinanzierungen im EK und Vorfinanzierungen	673'461.40	619'936.40
Geldfluss aus betrieblicher Tätigkeit	9'067'979.38	9'104'872.39

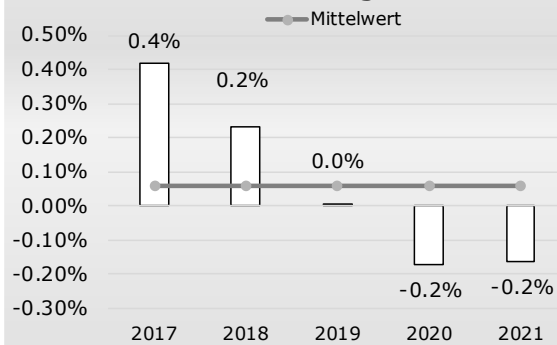
	CHF	CHF
	2021	2020
Geldfluss aus Investitionstätigkeit		
Zahlungen für Nettoinv. Sachanlagen + Immat. Anlagen+ Investitionsbeiträge VV	-3'764'351.25	-306'300.85
(-) Auszahlungen für Darlehen/Beteiligungen VV	0.00	-150'000.00
Einzahlung für Darlehen/Beteiligungen VV	210'000.00	0.00
(-) Kauf Sachanlagen FV	0.00	0.00
Verkauf Sachanlagen FV	480'743.00	83'203.45
(-) Investitionen Sachanlagen FV	-135'783.40	-290'078.10
(-) Kauf kurzfristige Finanzanlagen FV	0.00	0.00
Verkauf kurzfristige Finanzanlagen FV	0.00	0.00
(-) Kauf langfristige Finanzanlagen FV	-9'317.33	-3'711'690.00
Verkauf langfristige Finanzanlagen FV	210'000.00	0.00
Geldfluss aus Investitionstätigkeit	-3'008'708.98	-4'374'865.50
Geldfluss aus Finanzierungstätigkeit		
(-) Abnahme/ Zunahme Kontokorrente mit Dritten	-218'428.50	36'888.95
Aufnahme kurzfristige Finanzverbindlichkeiten	0.00	0.00
(-) Rückzahlung kurzfristige Finanzverbindlichkeiten	0.00	-5'000'000.00
Aufnahme langfristige Finanzverbindlichkeiten	0.00	0.00
(-) Rückzahlung langfristige Finanzverbindlichkeiten	0.00	0.00
(-) Abnahme/Zunahme Stiftungen, Legate, Zuwendungen im FK sowie Fonds im FK	-21'243.20	-154'359.85
Geldfluss aus Finanzierungstätigkeit	-239'671.70	-5'117'470.90
Total Geldfluss	5'819'598.70	-387'464.01
Bestand Flüssige Mittel und kurzfristige Geldanlagen 1.1.	15'809'917.73	16'197'381.74
Bestand Flüssige Mittel und kurzfristige Geldanlagen 31.12.	21'629'516.43	15'809'917.73

7 Finanzkennzahlen

7.1 Gesamthaushalt

Kennzahl	Kommentar / Interpretation / Richtwerte												
<p>Nettoverschuldungsquotient</p> <p>—●— Mittelwert</p> <table border="1"> <thead> <tr> <th>Jahr</th> <th>Nettoverschuldungsquotient</th> </tr> </thead> <tbody> <tr> <td>2017</td> <td>-102%</td> </tr> <tr> <td>2018</td> <td>-114%</td> </tr> <tr> <td>2019</td> <td>-119%</td> </tr> <tr> <td>2020</td> <td>-145%</td> </tr> <tr> <td>2021</td> <td>-157%</td> </tr> </tbody> </table>	Jahr	Nettoverschuldungsquotient	2017	-102%	2018	-114%	2019	-119%	2020	-145%	2021	-157%	<p>Nettoschulden in % Fiskalertrag inkl. Finanzausgleich Diese Kennzahl zeigt auf, welcher Anteil der direkten Steuern NP und JP zuzüglich Finanzausgleich erforderlich wäre, um die Nettoschulden zu tilgen.</p> <p>Richtwert KKAG (Konferenz der kantonalen Aufsichtsstellen über die Gemeindefinanzen) < 100 % gut 100 – 150 % genügend</p>
Jahr	Nettoverschuldungsquotient												
2017	-102%												
2018	-114%												
2019	-119%												
2020	-145%												
2021	-157%												
<p>Selbstfinanzierungsgrad</p> <p>—●— Mittelwert</p> <table border="1"> <thead> <tr> <th>Jahr</th> <th>Selbstfinanzierungsgrad</th> </tr> </thead> <tbody> <tr> <td>2017</td> <td>211%</td> </tr> <tr> <td>2018</td> <td>192%</td> </tr> <tr> <td>2019</td> <td>186%</td> </tr> <tr> <td>2020</td> <td>3958%</td> </tr> <tr> <td>2021</td> <td>249%</td> </tr> </tbody> </table>	Jahr	Selbstfinanzierungsgrad	2017	211%	2018	192%	2019	186%	2020	3958%	2021	249%	<p>Selbstfinanzierung in % Nettoinvestitionen Diese Kennzahl zeigt auf, wie weit Investitionen aus eigenen Mitteln finanziert werden können.</p> <p>Richtwert AGR Kanton Bern > 100 % ideal 50 – 99.9 % vertretbar bis problematisch < 50 % ungenügend</p>
Jahr	Selbstfinanzierungsgrad												
2017	211%												
2018	192%												
2019	186%												
2020	3958%												
2021	249%												

Zinsbelastungsanteil



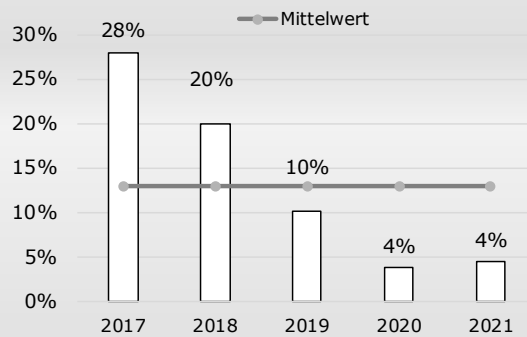
Nettozinsen in % Finanzertrag

Diese Kennzahl sagt aus, wie stark der Finanzertrag durch den Zinsendienst belastet wird. Je höher der Zinsbelastungsanteil ist, desto mehr Mittel werden für die Schuldzinsen aufgewendet. Je tiefer der Wert, desto grösser der finanzielle Handlungsspielraum. Ein negativer Zinsbelastungsanteil zeigt an, dass mehr Zinsertrag erwirtschaftet als für Zinsen ausgegeben wird.

Richtwert KKAG

0 – 4 %

Bruttoverschuldungsanteil



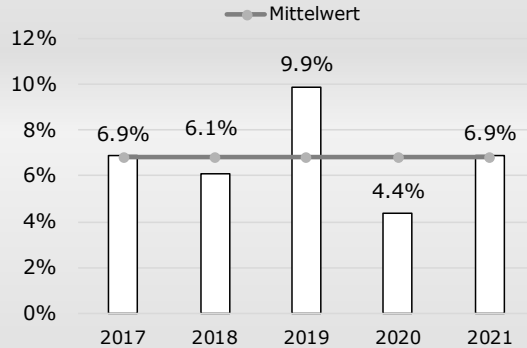
Bruttoschuld in % Finanzertrag

Diese Kennzahl beantwortet die Frage, ob die Verschuldung in angemessenem Verhältnis zum erwirtschafteten Ertrag steht und wie viele Prozente vom Finanzertrag benötigt werden, um die Bruttoschulden abzubauen.

Richtwert KKAG

< 50 % sehr gut
50 – 100 % gut

Investitionsanteil



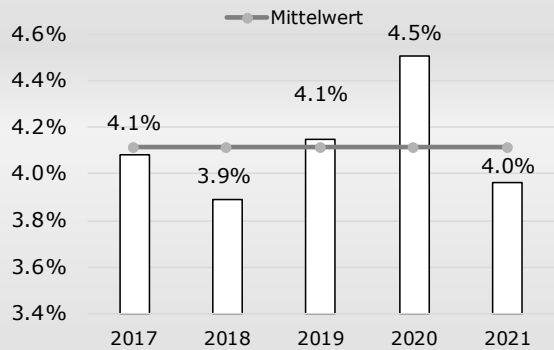
Bruttoinvestitionen in % Gesamtausgaben

Diese Kennzahl zeigt die Aktivität im Bereich der Investitionen und den Einfluss auf die Nettoverschuldung. Sie sagt jedoch alleine nichts über die finanzielle Situation aus. Die hohe Aktivierungsgrenze von CHF 100'000 führt dazu, dass die Kennzahl im Vergleich zum Richtwert zu tief ausfällt.

Richtwert KKAG

<10 % schwach
10 – 20 % mittel
20 – 30 % stark

Kapitaldienstanteil



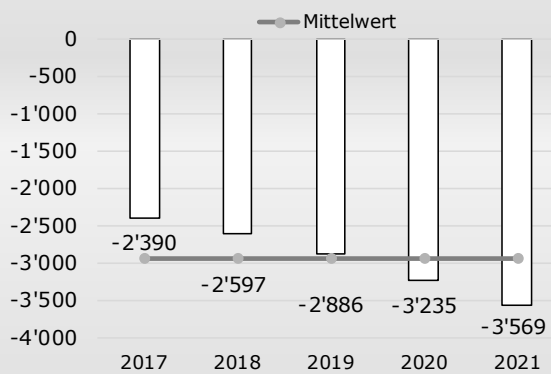
Kapitaldienst in % Finanzertrag

Diese Kennzahl ist die Messgrösse für die Belastung des Ertrags durch Kapitalkosten (Zinsen und Abschreibungen). Ein steigender Anteil weist auf einen enger werdenden finanziellen Spielraum hin.

Richtwert AGR Kanton Bern

- < 5 % geringe Belastung
- 5 – 15 % tragbare Belastung
- > 15 % hohe Belastung

Nettoschuld in CHF pro Einwohner



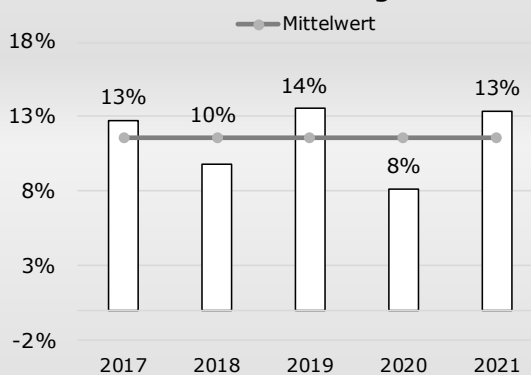
Nettoschuld in CHF pro Einwohner

Die Nettoschuld wird als Gradmesser für die Verschuldung verwendet. Ein negativer Wert entspricht einem Nettovermögen pro Einwohner.

Richtwert AGR Kanton Bern

- < 0 Nettovermögen
- 0 – 2'000 geringe bis mittlere Belastung
- > 2'000 hohe Verschuldung bis sehr hohe Verschuldung

Selbstfinanzierungsanteil



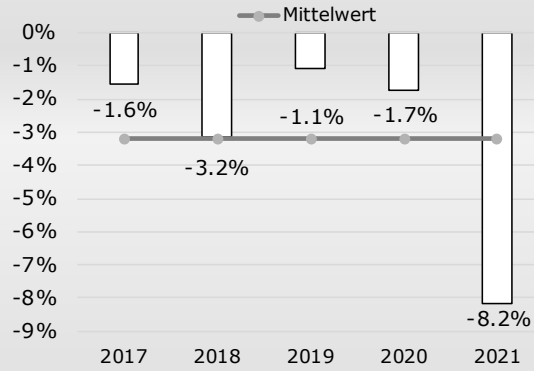
Selbstfinanzierung in % Finanzertrag

Diese Kennzahl zeigt die Finanzkraft und den finanziellen Spielraum. Sie gibt an, welcher Anteil des Ertrags zur Finanzierung von Investitionen oder für den Schuldenabbau aufgewendet werden kann.

Richtwert AGR Kanton Bern

- > 15 % gut
- 5 – 15 % mittel
- < 5 % schwach

Nettozinsbelastungsanteil



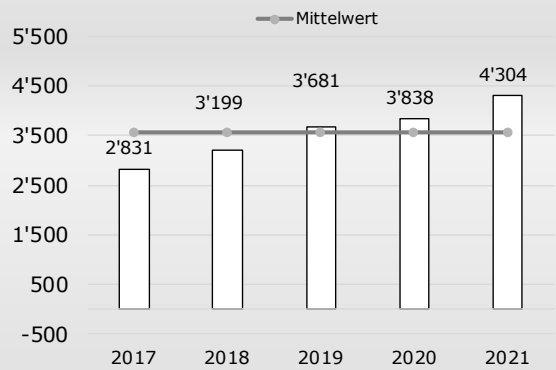
Finanzaufwand netto in % direkte Steuern

Diese Kennzahl gibt an, welcher Anteil des Steuerertrags für die Netto-Verzinsung der Schulden aufgewendet wird.

Richtwert nicht verfügbar

<0 % keine Belastung

Massgebliches Eigenkapital pro Einwohner



Massgebendes Eigenkapital in % ständige Wohnbevölkerung

Diese Kennzahl ist eine Vergleichsgrösse und wird im Zusammenhang mit dem Finanzausgleich benötigt.

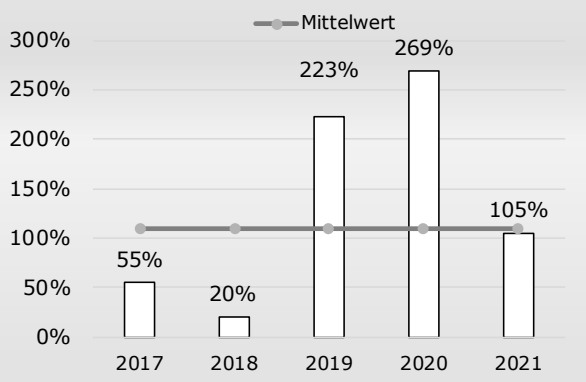
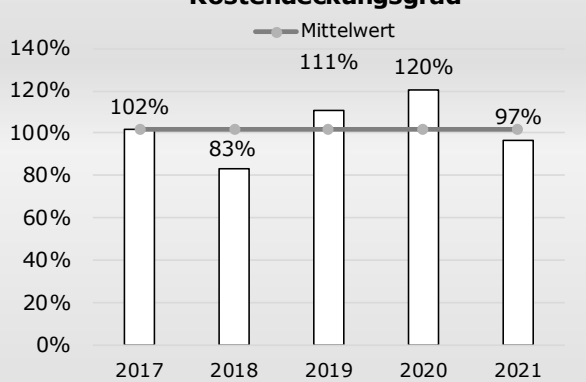
7.2 Allgemeiner Haushalt

Kennzahl	Kommentar / Interpretation / Richtwerte												
<p>Selbstfinanzierungsgrad</p> <table border="1"> <caption>Selbstfinanzierungsgrad</caption> <thead> <tr> <th>Jahr</th> <th>Wert</th> </tr> </thead> <tbody> <tr> <td>2017</td> <td>283%</td> </tr> <tr> <td>2018</td> <td>217%</td> </tr> <tr> <td>2019</td> <td>182%</td> </tr> <tr> <td>2020</td> <td>100%</td> </tr> <tr> <td>2021</td> <td>350%</td> </tr> </tbody> </table>	Jahr	Wert	2017	283%	2018	217%	2019	182%	2020	100%	2021	350%	<p>Selbstfinanzierung in % Nettoinvestitionen Diese Kennzahl zeigt auf, wie weit Investitionen des allgemeinen Haushalts aus eigenen Mitteln finanziert werden können.</p> <p>Richtwert AGR Kanton Bern > 100 % ideal 50 % - 99.9 % vertretbar bis problematisch < 50 % ungenügend</p>
Jahr	Wert												
2017	283%												
2018	217%												
2019	182%												
2020	100%												
2021	350%												
<p>Bilanzüberschussquotient</p> <table border="1"> <caption>Bilanzüberschussquotient</caption> <thead> <tr> <th>Jahr</th> <th>Wert</th> </tr> </thead> <tbody> <tr> <td>2017</td> <td>67%</td> </tr> <tr> <td>2018</td> <td>87%</td> </tr> <tr> <td>2019</td> <td>98%</td> </tr> <tr> <td>2020</td> <td>122%</td> </tr> <tr> <td>2021</td> <td>147%</td> </tr> </tbody> </table>	Jahr	Wert	2017	67%	2018	87%	2019	98%	2020	122%	2021	147%	<p>Bilanzüberschuss/-fehlbetrag in % Fiskalertrag inkl. Finanzausgleich Diese Kennzahl zeigt das Verhältnis des Bilanzüberschusses zum Steuerertrag zuzüglich Finanzausgleich. Eine gesunde Eigenkapitalbasis ist notwendig, um eine gute Eigenfinanzierung und um Risiken bei den Steuererträgen der juristischen Personen sicherzustellen. Der BüQ ist zudem massgebend für Entnahmen aus der finanzpolitischen Reserve (zusätzliche Abschreibungen).</p> <p>Richtwert AGR Kanton Bern > 60 % grosser Bilanzüberschuss 30 % - 59.9 % mittlerer Bilanzüberschuss < 30 % kleiner Bilanzüberschuss</p>
Jahr	Wert												
2017	67%												
2018	87%												
2019	98%												
2020	122%												
2021	147%												

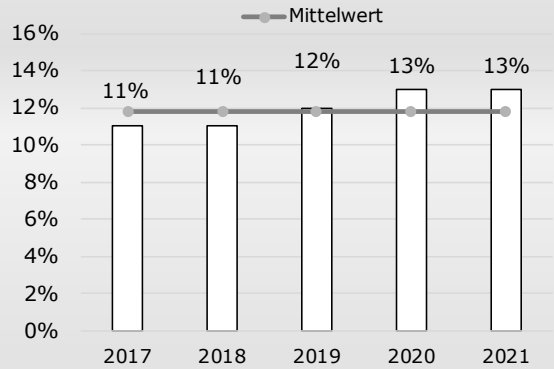
7.3 Spezialfinanzierung Feuerwehr

Kennzahl	Kommentar / Interpretation / Richtwerte														
<p style="text-align: center;">Selbstfinanzierungsgrad</p> <p style="text-align: center;">—●— Mittelwert</p> <table border="1"> <caption>Selbstfinanzierungsgrad</caption> <thead> <tr> <th>Jahr</th> <th>Wert</th> </tr> </thead> <tbody> <tr> <td>2017</td> <td>208%</td> </tr> <tr> <td>2018</td> <td>100%</td> </tr> <tr> <td>2019</td> <td>100%</td> </tr> <tr> <td>2020</td> <td>59%</td> </tr> <tr> <td>2021</td> <td>0.3%</td> </tr> <tr> <td>Mittelwert</td> <td>50%</td> </tr> </tbody> </table>	Jahr	Wert	2017	208%	2018	100%	2019	100%	2020	59%	2021	0.3%	Mittelwert	50%	<p>Selbstfinanzierung in % Nettoinvestitionen Diese Kennzahl zeigt auf, wie weit Investitionen der SF Feuerwehr aus eigenen Mitteln finanziert werden können.</p> <p>Richtwert AGR Kanton Bern >100 % ideal 50 % – 99.9 % vertretbar bis problematisch < 50 % ungenügend</p>
Jahr	Wert														
2017	208%														
2018	100%														
2019	100%														
2020	59%														
2021	0.3%														
Mittelwert	50%														
<p style="text-align: center;">Kostendeckungsgrad</p> <p style="text-align: center;">—●— Mittelwert</p> <table border="1"> <caption>Kostendeckungsgrad</caption> <thead> <tr> <th>Jahr</th> <th>Wert</th> </tr> </thead> <tbody> <tr> <td>2017</td> <td>98%</td> </tr> <tr> <td>2018</td> <td>88%</td> </tr> <tr> <td>2019</td> <td>83%</td> </tr> <tr> <td>2020</td> <td>90%</td> </tr> <tr> <td>2021</td> <td>78%</td> </tr> <tr> <td>Mittelwert</td> <td>~86%</td> </tr> </tbody> </table>	Jahr	Wert	2017	98%	2018	88%	2019	83%	2020	90%	2021	78%	Mittelwert	~86%	<p>Aufwand in % Ertrag Der Kostendeckungsgrad misst das Verhältnis vom Ertrag zum Aufwand. Ist der Kostendeckungsgrad kleiner als 100 %, wurde ein Verlust erwirtschaftet.</p>
Jahr	Wert														
2017	98%														
2018	88%														
2019	83%														
2020	90%														
2021	78%														
Mittelwert	~86%														

7.4 Spezialfinanzierung Abwasser

Kennzahl	Kommentar / Interpretation / Richtwerte												
<p style="text-align: center;">Selbstfinanzierungsgrad</p>  <table border="1" data-bbox="212 279 795 662"> <thead> <tr> <th>Jahr</th> <th>Selbstfinanzierungsgrad (%)</th> </tr> </thead> <tbody> <tr> <td>2017</td> <td>55%</td> </tr> <tr> <td>2018</td> <td>20%</td> </tr> <tr> <td>2019</td> <td>223%</td> </tr> <tr> <td>2020</td> <td>269%</td> </tr> <tr> <td>2021</td> <td>105%</td> </tr> </tbody> </table>	Jahr	Selbstfinanzierungsgrad (%)	2017	55%	2018	20%	2019	223%	2020	269%	2021	105%	<p>Selbstfinanzierung in % Nettoinvestitionen Diese Kennzahl zeigt auf, wie weit Investitionen der SF Abwasser aus eigenen Mitteln finanziert werden können.</p> <p>Richtwert AGR Kanton Bern >100 % ideal 50 % – 99.9 % vertretbar bis problematisch < 50 % ungenügend</p>
Jahr	Selbstfinanzierungsgrad (%)												
2017	55%												
2018	20%												
2019	223%												
2020	269%												
2021	105%												
<p style="text-align: center;">Kostendeckungsgrad</p>  <table border="1" data-bbox="212 718 795 1101"> <thead> <tr> <th>Jahr</th> <th>Kostendeckungsgrad (%)</th> </tr> </thead> <tbody> <tr> <td>2017</td> <td>102%</td> </tr> <tr> <td>2018</td> <td>83%</td> </tr> <tr> <td>2019</td> <td>111%</td> </tr> <tr> <td>2020</td> <td>120%</td> </tr> <tr> <td>2021</td> <td>97%</td> </tr> </tbody> </table>	Jahr	Kostendeckungsgrad (%)	2017	102%	2018	83%	2019	111%	2020	120%	2021	97%	<p>Aufwand in % Ertrag Der Kostendeckungsgrad misst das Verhältnis vom Ertrag zum Aufwand. Ist der Kostendeckungsgrad kleiner als 100 %, wurde ein Verlust erwirtschaftet.</p>
Jahr	Kostendeckungsgrad (%)												
2017	102%												
2018	83%												
2019	111%												
2020	120%												
2021	97%												

Werterhaltungsquote



Bestand Werterhalt in % Wiederbeschaffungswerte

Die Kennzahl zeigt das Verhältnis von Werterhalt zu Wiederbeschaffungswerten. Das Gesetz sieht die Möglichkeit vor, die Einlagen ganz auszusetzen, sobald der Bestand Werterhalt 25 % der Wiederbeschaffungswerte erreicht hat.

7.5 Spezialfinanzierung Abfall

Kennzahl	Kommentar / Interpretation / Richtwerte												
	<p>Selbstfinanzierungsgrad Keine Investitionen, daher nicht anwendbar</p>												
<h3>Kostendeckungsgrad</h3> <table border="1"> <thead> <tr> <th>Jahr</th> <th>Kostendeckungsgrad</th> </tr> </thead> <tbody> <tr> <td>2017</td> <td>100%</td> </tr> <tr> <td>2018</td> <td>101%</td> </tr> <tr> <td>2019</td> <td>102%</td> </tr> <tr> <td>2020</td> <td>97%</td> </tr> <tr> <td>2021</td> <td>95%</td> </tr> </tbody> </table>	Jahr	Kostendeckungsgrad	2017	100%	2018	101%	2019	102%	2020	97%	2021	95%	<p>Aufwand in % Ertrag Der Kostendeckungsgrad misst das Verhältnis vom Ertrag zum Aufwand. Ist der Kostendeckungsgrad kleiner als 100 %, wurde ein Verlust erwirtschaftet.</p>
Jahr	Kostendeckungsgrad												
2017	100%												
2018	101%												
2019	102%												
2020	97%												
2021	95%												

7.6 Spezialfinanzierung Forst

Kennzahl	Kommentar / Interpretation / Richtwerte												
	<p>Selbstfinanzierungsgrad Keine Investitionen, daher nicht anwendbar</p>												
<p>Kostendeckungsgrad</p>  <table border="1"> <caption>Kostendeckungsgrad</caption> <thead> <tr> <th>Jahr</th> <th>Kostendeckungsgrad (%)</th> </tr> </thead> <tbody> <tr> <td>2017</td> <td>106%</td> </tr> <tr> <td>2018</td> <td>99%</td> </tr> <tr> <td>2019</td> <td>97%</td> </tr> <tr> <td>2020</td> <td>100%</td> </tr> <tr> <td>2021</td> <td>89%</td> </tr> </tbody> </table>	Jahr	Kostendeckungsgrad (%)	2017	106%	2018	99%	2019	97%	2020	100%	2021	89%	<p>Aufwand in % Ertrag Der Kostendeckungsgrad misst das Verhältnis vom Ertrag zum Aufwand. Ist der Kostendeckungsgrad kleiner als 100 %, wurde ein Verlust erwirtschaftet.</p>
Jahr	Kostendeckungsgrad (%)												
2017	106%												
2018	99%												
2019	97%												
2020	100%												
2021	89%												

8 Antrag der Exekutive

Der Gemeinderat von Steffisburg hat die vorliegende Jahresrechnung 2021 an seiner Sitzung vom 21. März 2022 gemäss Art. 71 Gemeindegesetz genehmigt und zuhanden des Grossen Gemeinderats wie folgt verabschiedet:

ERFOLGSRECHNUNG		Aufwand		Ertrag		Ergebnis
Gesamthaushalt	CHF	68'054'253.75	CHF	78'197'011.93	CHF	10'142'758.18
davon Allgemeiner Haushalt	CHF	62'298'246.76	CHF	72'912'222.93	CHF	10'613'976.17
davon Spezialfinanzierung Feuerwehr	CHF	1'262'162.95	CHF	985'110.15	CHF	-277'052.80
davon Spezialfinanzierung Abwasser	CHF	2'206'999.65	CHF	2'134'808.90	CHF	-72'190.75
davon Spezialfinanzierung Abfall	CHF	1'986'092.23	CHF	1'896'487.17	CHF	-89'605.06
davon Spezialfinanzierung Forst	CHF	300'752.16	CHF	268'382.78	CHF	-32'369.38
INVESTITIONSRECHNUNG		Ausgaben		Einnahmen		Nettoinvestitionen
Gesamthaushalt	CHF	4'328'840.15	CHF	420'969.45	CHF	3'907'870.70
NACHKREDITE						
Zu genehmigen gemäss Ziffer 1.13	CHF	0.00				

9 Bestätigungsbericht Rechnungsprüfungsorgan

Bericht des Rechnungsprüfungsorgans zur Jahresrechnung 2021

ROD TREUHAND

An den Grossen Gemeinderat der **Einwohnergemeinde Steffisburg**

Als Rechnungsprüfungsorgan haben wir die Jahresrechnung der Einwohnergemeinde Steffisburg, bestehend aus Berichterstattung, Bilanz, Erfolgsrechnung, Investitionsrechnung, Geldflussrechnung und Anhang, für das am 31. Dezember 2021 abgeschlossene Rechnungsjahr geprüft.

Verantwortung des Gemeinderates

Der Gemeinderat ist für die Aufstellung der Jahresrechnung in Übereinstimmung mit den kantonalen und kommunalen gesetzlichen Vorschriften verantwortlich. Diese Verantwortung beinhaltet die Ausgestaltung, Implementierung und Aufrechterhaltung eines internen Kontrollsystems mit Bezug auf die Aufstellung der Jahresrechnung, die frei von wesentlichen falschen Angaben als Folge von Verstössen oder Irrtümern ist. Darüber hinaus ist der Gemeinderat für die Anwendung sachgemässer Rechnungslegungsmethoden sowie die Vornahme angemessener Schätzungen verantwortlich.

Verantwortung des Rechnungsprüfungsorgans

Unsere Verantwortung ist es, aufgrund unserer Prüfung ein Prüfungsurteil über die Jahresrechnung abzugeben. Wir haben unsere Prüfung in Übereinstimmung mit den gesetzlichen Vorschriften und der Arbeitshilfe für Rechnungsprüfungsorgane (AH RPO, Ausgabe 2016) vorgenommen. Die Prüfung haben wir so zu planen und durchzuführen, dass wir hinreichende Sicherheit gewinnen, ob die Jahresrechnung frei von wesentlichen falschen Angaben ist.

Eine Prüfung beinhaltet die Durchführung von Prüfungshandlungen zur Erlangung von Prüfungsnachweisen für die in der Jahresrechnung enthaltenen Wertansätze und sonstigen Angaben. Die Auswahl der Prüfungshandlungen liegt im pflichtgemässen Ermessen des Prüfers. Dies schliesst eine Beurteilung der Risiken wesentlicher falscher Angaben in der Jahresrechnung als Folge von Verstössen oder Irrtümern ein. Bei der Beurteilung dieser Risiken berücksichtigt der Prüfer das interne Kontrollsystem, soweit es für die Aufstellung der Jahresrechnung von Bedeutung ist, um die den Umständen entsprechenden Prüfungshandlungen festzulegen, nicht aber um ein Prüfungsurteil über die Wirksamkeit des internen Kontrollsystems abzugeben. Die Prüfung umfasst zudem die Beurteilung der Angemessenheit der angewandten Rechnungslegungsmethoden, der Plausibilität der vorgenommenen Schätzungen sowie eine Würdigung der Gesamtdarstellung der Jahresrechnung. Wir sind der Auffassung, dass die von uns erlangten Prüfungsnachweise eine ausreichende und angemessene Grundlage für unser Prüfungsurteil bilden.

Prüfungsurteil

Nach unserer Beurteilung entspricht die Jahresrechnung für das am 31.12.2021 abgeschlossene Rechnungsjahr den kantonalen und kommunalen gesetzlichen Vorschriften.

Berichterstattung aufgrund weiterer gesetzlicher Vorschriften


Wir bestätigen, dass wir die Anforderungen an die Befähigung gemäss Art. 123 GV und die besonderen Voraussetzungen gemäss Art. 124 GV erfüllen und keine mit unserer Unabhängigkeit nicht vereinbare Sachverhalte vorliegen.

Wir beantragen, die Jahresrechnung per 31. Dezember 2021 mit Aktiven und Passiven von Fr. 118'285'323.54 und einem Ertragsüberschuss des Gesamthaushalts von Fr. 10'142'758.18 zu genehmigen.

Urtenen-Schönbühl, 23. März 2022

ROD Treuhand AG

Sascha Moser
Leitender Revisor


Heinz Eggimann

10 Genehmigung der Jahresrechnung

Der Grosse Gemeinderat von Steffisburg hat die Jahresrechnung 2021 am 29. April 2022 gemäss Antrag des Gemeinderates genehmigt.

Steffisburg, 29. April 2022

GROSSER GEMEINDERAT STEFFISBURG
Präsident Gemeindeschreiber

Patrick Bachmann Rolf Zeller

11 Anhang

11.1 Regelwerk

11.1.1 Angewendetes Regelwerk

Der Rechnungsabschluss ist in Übereinstimmung mit den geltenden kantonalen gesetzlichen Grundlagen erstellt worden, namentlich dem Gemeindegesetz (GG, BSG 170.11), der Gemeindeverordnung (GV, BSG 170.111) und der Direktionsverordnung über den Finanzhaushalt der Gemeinden (FHDV, BSG 170.511). Diese orientieren sich gemäss Art. 70 Absatz 1 GG am Harmonisierten Rechnungslegungsmodell für die Kantone und Gemeinden, HRM2, laut Handbuch der Konferenz der Kantonalen Finanzdirektoren. Die kantonalen Bestimmungen weichen in einzelnen Bereichen von den Empfehlungen des HRM2 ab.

Nachfolgend werden die Ausnahmen von HRM2 in den gemeindegeseztlichen Bestimmungen des Kantons Bern aufgelistet, welche für die Rechnungslegung von Einwohnergemeinden Anwendung finden:

- Überbaute Grundstücke im Verwaltungsvermögen werden zusammen mit dem Bauwerk in der entsprechenden Sachgruppe aktiviert und abgeschrieben (Artikel 83 und Anhang 2 GV).
- Die Zweckbindung von Steuermitteln in Spezialfinanzierungen ist unter Beachtung von Art. 86 bis 88a GV möglich.
- Vorfinanzierungen sind einzig auf Basis einer reglementarischen Grundlage für eine Spezialfinanzierung erlaubt (Artikel 86 bis 88a GV).
- Die bernische Gemeindegesetzgebung kennt weder Fonds im Eigen- noch im Fremdkapital.
- In der bernischen Gemeindegesetzgebung sind keine Legate und Stiftungen im Eigenkapital vorgesehen. Artikel 92 und 93 GV regeln die zweckbestimmten Zuwendungen Dritter (verwaltete unselbständige Stiftungen), die definitionsgemäss im Fremdkapital bilanziert werden.
- Buchgewinne aus der Übertragung von Verwaltungsvermögen an eine selbständige Trägerschaft, an der sich die Gemeinde beteiligt, werden in eine Spezialfinanzierung eingelegt und innerhalb des gesetzlich definierten Rahmens aufgelöst (Art. 85a GV).
- Die Anlagekategorien der Gemeindebetriebe sowie der Alters- und Pflegeheime richten sich nach den übergeordneten Bestimmungen von Bund und Kanton; wenn keine vorhanden sind, nach den Branchenregelungen (Anhang 2 GV). In den Bereichen Wasserversorgung und Abwasserentsorgung gelten die Finanzierungsgrundsätze nach dem Wasserversorgungsgesetz (WVG, BSG 752.32; WV, BSG 752.321.1) und dem kantonalen Gewässerschutzgesetz (KGSchG, BSG 821.0; KGV, BSG 821.1).
- Der Kontenplan wurde in wenigen Details kantonal spezifisch angepasst, insbesondere
 - Anschlussgebühren werden in der Erfolgsrechnung vereinnahmt.
 - Die Verbuchung ausserordentlicher Aufwände und Erträge der Erfolgsrechnung wird in Artikel 78 GV abschliessend geregelt.
 - Ausserordentliche Einnahmen und Ausgaben der Investitionsrechnung sind in der bernischen Gemeindegesetzgebung nicht vorgesehen.

11.1.2 Bewertung Finanzvermögen

Vermögenswerte im Finanzvermögen werden bilanziert, wenn sie einen künftigen Nutzen erbringen und ihr Wert verlässlich ermittelt werden kann. Sie werden bei erstmaliger Bilanzierung zu Anschaffungs- bzw. Herstellungskosten bilanziert. Entstehen der Gemeinde keine Kosten, wird zum Verkehrswert zum Zeitpunkt des Zugangs bilanziert. Folgebewertungen erfolgen zum Verkehrswert am Bilanzstichtag, wobei eine systematische Neubewertung bei Liegenschaften mit Ausnahme von Baurechten alle fünf Jahre oder bei Änderung des amtlichen Werts, bei allen anderen Vermögenswerten jährlich erfolgt. Die Bilanzwerte sind bei eingetretenen dauerhaften Wertminderungen oder Verlusten sofort zu berichtigen (siehe Art. 32d Abs. b FHDV).

Für Grundstücke und Liegenschaften wurde für die Bestimmung des Verkehrswerts mehrheitlich die Formel massgebende Fläche x Marktpreis angewendet. Diese Methode ist zwar aufwendiger, aber garantiert ein möglichst genaues Ergebnis, so wie das der Rechnungslegungsgrundsatz "True an Fair View" auch vorsieht. In wenigen Einzelfällen wurde der amtliche Wert mit Faktor 1,4 multipliziert. In einigen Fällen wurde eine Verkehrswertschätzung oder Ertragswertbilanzierung vorgenommen.

Die angewendeten Bewertungsmethoden gemäss Anhang 1 zur Gemeindeverordnung (GV) Art. 81 in der Übersicht:

Art des Finanzvermögens / Bilanzgruppe	Bewertungsmethode	Bemerkungen
Kotierte Börsenwerte 10700, 10790	Börsenwert	Jährliche Neubewertung per 31. Dezember
Grundstücke im Kanton Bern 10800.01	a. Fläche x Preis/m ² b. Anerkannte Bewertungsmethode c. Amtlicher Wert x Faktor 1.4	Kurz bis mittelfristig erworbene Liegenschaften zum Erwerbspreis. Entwicklungsgrundstücke gemäss Schätzung. Preis pro m ² zu dem am selben Ort oder an vergleichbarer Lage gehandelt wurde. Jährliche Plausibilisierung der Werte. Periodische Neubewertung gemäss GV im 2021
Grundstücke im Baurecht 10800.02	Kapitalisierung Baurechtszins ergibt Wert des Bodens gemäss Baurechtsvertrag	Verkehrswertschätzung für alle Baurechte durch externe Fachperson im Jahr 2015, nächste Anpassung der Bodenwerte per 2026 möglich
Liegenschaften im Kanton Bern 10840.01	a. Fläche x Preis/m ² b. Anerkannte Bewertungsmethode c. Amtlicher Wert x Faktor 1.4	Preis pro m ² zu dem am selben Ort oder an vergleichbarer Lage gehandelt wurde oder Erwerbspreis. Teilweise Neubewertung infolge AN2020 Teilweise Verkehrswertschätzungen 2021 Jährliche Plausibilisierung der Werte. Periodische Neubewertung gemäss GV im 2021
Grundeigentumsanteile 10841.01	a. Amtlicher Wert x Faktor 1.4	Periodische Neubewertung gemäss GV im 2021
Anlagen im Bau Finanzvermögen 10870.01	Tatsächliche Anlagen entsprechend dem Projektfortschritt	

11.1.3 Bewertung Verwaltungsvermögen

Vermögenswerte im Verwaltungsvermögen werden bilanziert, wenn sie unmittelbar der öffentlichen Aufgabenerfüllung dienen, also einen künftigen mehrjährigen öffentlichen Nutzen hervorbringen und ihr Wert verlässlich ermittelt werden kann. Sie werden zu Anschaffungs- bzw. Herstellkosten nach der Nettomethode bilanziert und nach der definierten Nutzungsdauer linear abgeschrieben. Entstehen der Gemeinde keine Kosten, wird zum Verkehrswert zum Zeitpunkt des Zugangs bilanziert. Die Bilanzwerte sind bei eingetretenen dauerhaften Wertminderungen oder Verlusten sofort zu berichtigen. Die geltenden Anlagekategorien und Nutzungsdauern sind in Anhang 2 GV umschrieben.

11.1.4 Aktivierungsgrenzen

Der Gemeinderat belastet einzelne Investitionen bis zum Betrag von CHF 100'000 der Erfolgsrechnung. Es handelt sich hierbei um die maximal zulässige Aktivierungsgrenze gemäss Art. 79a Gemeindeverordnung (GV) und es wird eine konstante Praxis verfolgt.

11.1.5 Bestehendes Verwaltungsvermögen

Das bestehende Verwaltungsvermögen per 31. Dezember 2015 bei Übergang auf HRM2 wird linear über 10 Jahre abgeschrieben. Davon ausgenommen sind die Positionen gemäss Übergangsbestimmungen der Gemeindeverordnung (GV), im konkreten Fall Darlehen und Beteiligungen. Es wurden keine Aufwertung im Umfang früher getätigter Abschreibungen nach Art. 83 Abs. 5 GV vorgenommen.

Das bestehende Verwaltungsvermögen beim Übergang auf HRM2 der ehemaligen Gemeinde Schwendibach muss gemäss damaligem Beschluss der Gemeindeversammlung Schwendibach linear über 16 Jahre abgeschrieben werden.

11.2 Grundlagen der Jahresrechnung

Als Grundlage für die Jahresrechnung 2021 dienen das Budget 2021 sowie die Jahresrechnung 2020.

Genehmigung / Prüfung	Budget 2021	Bestätigungsbericht 2020	Jahresrechnung 2020
Gemeinderat	12.10.2020		22.03.2021
Rechnungsprüfungsorgan		24.03.2021	
Grosser Gemeinderat	27.11.2020		30.04.2021

11.3 Eigenkapitalnachweis

Eigenkapital		01.01.2021	Veränderungsnachweis		Veränderungsnachweis		Eigenkapital		31.12.2021
		CHF	Erhöhung (+)	CHF	Reduktion (-)	CHF			CHF
29	Eigenkapital	94'057'560		13'668'108		6'949'677	29	Eigenkapital	100'775'991
290	Verpflichtungen (+) bzw. Vorschüsse (-) gegenüber Spezialfinanzierungen	22'591'545		0		1'963'243	290	Verpflichtungen (+) bzw. Vorschüsse (-) gegenüber Spezialfinanzierungen	20'628'302
29000.01	SF Feuerwehr zweiseitig	1'050'094		0		277'053	29000.01	SF Feuerwehr zweiseitig	773'041
29002.01	SF Abwasser	4'781'627		0		72'191	29002.01	SF Abwasser	4'709'436
29003.01	SF Abfall (2020)	-18'853		0		89'605	29003.01	SF Abfall (2020)	-108'458
29004.01	SF Übertragung VV EWV (2002)	16'412'274		0		1'492'025	29004.01	SF Übertragung VV EWV (2002)	14'920'249
29005.01	SF Forst	366'403		0		32'369	29005.01	SF Forst	334'034
293	Vorfinanzierungen	12'856'336		1'077'576		828'828	293	Vorfinanzierungen	13'105'084
29300.01	SF Mehrwertabgaben	755'676		0		89'822	29300.01	SF Mehrwertabgaben	665'854
29300.02	SF Buchgewinne Grundstücke FV	468'437		571		339'171	29300.02	SF Buchgewinne Grundstücke FV	129'837
29300.03	SF Grabunterhalt	834'997		59'282		58'578	29300.03	SF Grabunterhalt	835'701
29300.04	SF Höchhus	3'268		0		3'268	29300.04	SF Höchhus	0
29300.05	SF Förderung Energieeffizienz	285'244		221'872		215'599	29300.05	SF Förderung Energieeffizienz	291'517
29302.01	SF Abwasser Werterhalt	10'508'714		795'851		122'390	29302.01	SF Abwasser Werterhalt	11'182'175
294	Reserven	3'382'687		0		0	294	Reserven	3'382'687
29400.01	Zusätzliche Abschreibungen	3'382'687					29400.01	Zusätzliche Abschreibungen	3'382'687
296	Neubewertungsreserve Finanzvermögen	12'205'162		1'976'556		4'157'606	296	Neubewertungsreserve Finanzvermögen	10'024'112
29600.01	Neubewertungsreserve FV	12'205'162				4'157'606	29600.01	Neubewertungsreserve FV	8'047'556
29601.01	Schwankungsreserve	0		1'976'556		0	29601.01	Schwankungsreserve	1'976'556
299	Bilanzüberschuss/-Fehlbetrag	43'021'830	Jahresergebnis Überschuss (+)	10'613'976	Jahresergebnis Defizit (-)		299	Bilanzüberschuss/-Fehlbetrag	53'635'806

11.4 Rückstellungsspiegel

205 – Kurzfristige Rückstellungen							
Konto	Bezeichnung	Buchwert 01.01.2021	Bildung	Verwendung	Auflösung	Buchwert 31.12.2021	Kommentar
Keine		0.00				0.00	

208 – Langfristige Rückstellungen							
Konto	Bezeichnung	Buchwert 01.01.2021	Bildung	Verwendung	Auflösung	Buchwert 31.12.2021	Kommentar
20850.01	Rückstellungen übrige betriebliche Tätigkeit	0.00	32'600.00			32'600.00	Fernwärmeanschluss Schulanlage Glockenthal

205	Kurzfristig	0.00				0.00	
208	Langfristig	0.00	32'600.00			32'600.00	
Total	Rückstellungen	0.00	32'600.00			32'600.00	

11.5 Beteiligungsspiegel

Beteiligungen (im Sinne der öffentlichen Aufgabenerfüllung)											
Name, Sitz, Rechtsform	Tätigkeitsgebiet	Nominalkapital (100%)	Eigentums-anteil	Stimmanteil - E Exekutive - L Legislative	Weitere Beteiligte wesentlich	Buchwert per 31.12.	Anschaffungswert	Wesentliche weit. Beteiligungen der Organisation	Rechnungslegungsnorm, Aussage zur Jahresrechn.	Zahlungsströme Berichtsjahr	Spezifische Risiken Bemerkungen
Gemeindeeigene Unternehmen (Anstalten) gem. Art. 64 Abs. 1 Bst. b GG											
Keine											
Öffentlich-rechtliche Organisationen der interkommunalen Zusammenarbeit (Gemeindeverbände, Anstalten etc.)*											
ARA Thunersee, Uetendorf, Gemeindeverband	Abwasserreinigung regional		13 % an Kosten 1 von 37 Gemeinden	E = 1 von 7 L = 9 von 111	37 Gemeinden	0.00		-	HRM	Betriebsbeitrag CHF 633'736 Invest.ausgaben CHF 45'065 Invest.einnahmen CHF 92'524	
Anzeiger Verwaltungskreis Thun, Thun, Gemeindeverband	Gesetzliche Publikationen		1 von 31 Gemeinden	E = 1 von 7 L = 4 von 45	30 Gemeinden	0.00		-	HRM	Beitrag z.G. Fonds Steffisburg CHF 64'000	
Gemeindeverband Kulturförderung Region Thun, Gemeindeverband	Kulturförderung		1 von 31 Gemeinden	E = 0 von 7 L = 6 von 66	30 Gemeinden	0.00		-	HRM	Beitrag CHF 95'060	
Juristische Personen des Privatrechts*											
NetZug AG, Steffisburg	Energie- und Wasserversorgung	8'500'000	100 %	E = 2 von 7 L = 100 %	Keine	8'500'000	8'500'000	8'500'00	OR keine Konso- lidierung	Dividende CHF 510'000 Zinsertrag CHF 95'000	Darlehen von CHF 7,5 Mio.
Restaurant Alegria Steffisburg AG in Liquidation	Betrieb Restaurant im Höchhus	100'000	95 %	E = 3 von 4	Pächter	1.00	95'000		OR		Darlehen von CHF 55'000 Wertbericht. Darl. CHF -54'999 Liquidation läuft
AG für Abfallverwertung AVAG, Thun	Kehricht-entsorgung	3'400'000	3.55 %	E = 1 von 8 L = 1'208 von 34'000	133 Gemeinden	238'710		-	OR	Dividende CHF 4'228	
Regionale Verkehrskonferenz Oberland-West, Thun, Verein	Öffentlicher Verkehr			E = 0 von 9 L = 8 von 113	51 Gemeinden	0.00		-	OR	Mitgliederbeitrag CHF 13'737	
Trägerverein Musikschule Region Thun, Thun, Verein	Betrieb Musikschule			E = 1 von 9 L = 2 von 12		0.00		-	OR	Anteil Betriebskosten CHF 240'517	
Entwicklungsraum Thun ERT, Thun, Verein	Verkehr			E = 0 von 8 L = 8 von 90	39 Gemeinden	0.00		-	OR	Mitgliederbeitrag CHF 22'083	
Mitgliedschaften einfache Gesellschaften, Kollektiv- und Kommanditgesellschaften*											
Die Gemeinde Steffisburg führt ein öffentliches Verzeichnis gemäss Art. 97 Bst a - d GV											

Beteiligungen (im Sinne der öffentlichen Aufgabenerfüllung)											
Name, Sitz, Rechtsform	Tätigkeitsgebiet	Nominalkapital (100%)	Eigentumsanteil	Stimmanteil - E: Exekutive - L: Legislative	Wesentliche weitere Beteiligte	Buchwert per 31.12.	Anschaffungswert	Wesentliche weit. Beteiligungen der Organisation	Rechnungsnorm, Aussage zur Jahresrechn.	Zahlungsströme Berichtsjahr	Spezifische Risiken Bemerkungen
Vertragliche Beziehungen zur Erfüllung von Gemeindeaufgaben*											
Frutiger Transporte AG Steffisburg	Sammel- und Transportdienst Abfall	-	-	-	-	-	-	-	-	CHF 932'043	Vertrag vom 31.05.2021
NetZulg AG, Steffisburg	Verrechnung und Inkasso Abfall und Abwassergebühren sowie Förderabgabe Energie wiederkehrend	-	-	-	-	-	-	-	-	CHF 126'000	Vereinbarung vom 10.05.2010
Police Bern (Kanton Bern)	Leistungen der Sicherheits- und Verkehrspolizei sowie Amts- und Vollzugshilfe	-	-	-	-	-	-	-	-	CHF 300'090	Ressourcenvertrag vom 07.07.2003 bzw. 22.10.2003
Verein leolea	Betrieb Tagesschule	-	-	-	-	-	-	-	-	CHF 469'102	Leistungsvertrag vom 16.09.2019 gültig ab 01.08.2020 –

11.6 Gewährleistungsspiegel

Name, Sitz, Rechtsform	Rechtsbeziehung	Angaben zu den gesicherten Leistungen (Art, Betrag, Verfall, Zinsangaben usw.)	Zahlungsströme im Berichtsjahr	Spezifische zusätzliche Angaben
Privatrechtliche Unternehmen (nach OR/ZGB)				
Moonliner Gesellschaft	Vertrag	Defizitgarantie im Umfang von max. CHF 3'900 M15 und CHF 14'000 M23 pro Jahr	CHF 14'752	Wiederkehrende Verpflichtungskredite
Restaurant Alegria Steffisburg AG, Aktiengesellschaft in Liquidation	Beteiligung / Darlehensgeberin	Ungesichertes Darlehen von CHF 55'000, auf CHF 1 wertberichtigt Beteiligung CHF 95'000 am Aktienkapital von CHF 100'000 auf CHF 1 wertberichtigt	CHF 11'912	
Stiftung Höchhus Steffisburg	Nutzniessung / Darlehensgeberin	Grundpfandgesichertes Darlehen von CHF 2'800'000	Nutzniessung CHF 70'000 Darlehenszins CHF 64'400	2 Mitglieder des Gemeinderates vertreten die Interessen der Gemeinde Steffisburg im Stiftungsrat
VZ BVG Sammelstiftung mit Sitz in Zürich (Vorsorgeeinrichtung gemäss Art. 80 ff ZGB, Art. 331 ff OR und Art. 48 Abs. 2 BVG)	Vorsorgeeinrichtung für Personal Neuanschluss ab 1. Januar 2022	Anschlussvertrag Beiträge und Leistungen gemäss Vorsorgereglement und Vorsorgeplan (Beitragsprimat)		2 Mitglieder des Gemeinderates vertreten die Arbeitgeber-Interessen in der paritätischen Vorsorgekommission
		Sanierungsmassnahmen und Verzinsung Sparkapital gemäss Anhang 2 zum Vorsorgeplan (Vollkapitalisierung)		
		Überbrückungsrenten gemäss Vorsorgeplan Ziffer 23	CHF 44'975	Die insgesamt noch geschuldeten Anteile der Gemeinde an Überbrückungsrenten bis zur AHV-Pensionierung aller Personen betragen CHF 21'616.
Öffentlich-rechtliche Unternehmen (nach Gemeindegesetz)				
Öffentlich-rechtliche Verträge				
Pensionskasse der Gemeinde Steffisburg, öffentlich-rechtliche Anstalt mit Sitz in Steffisburg in Liquidation	Vorsorgeeinrichtung für Personal	Übertragung Anlagevermögen an VZ BVG Sammelstiftung per 31. Dezember 2021	Beiträge Sparen, Risiko, Verwaltungskosten	Deckungsgrad per 31.12.2020: 105,98 % Deckungsgrad per 31.12.2021: 117,13 %
		Wertschwankungsreserve		Zielgrösse Wertschwankungsreserve: 17 % Per 31. Dezember 2021 sind die Wertschwankungsreserven vollständig geöffnet.

Name, Sitz, Rechtsform	Rechtsbeziehung	Angaben zu den gesicherten Leistungen (Art, Betrag, Verfall, Zinsangaben usw.)	Zahlungsströme im Berichtsjahr	Spezifische zusätzliche Angaben
Weitere Verpflichtungen (Altlasten, Leasing etc.)				
Baurechte	Vertrag	Baurecht Nr. 2704, Gummweg 118, Steffisburg Heimfallentschädigung zum Verkehrswert per Erlöschen des Baurechts spätestens per 01.04.2025 (vorzeitige Verlängerung) Wert gemäss Schätzung 2015 ca. CHF 450'000	-	Weitere Baurechte erlöschen ab 2039.
Amt für Landwirtschaft und Natur des Kantons Bern	Vertrag	Bei Zweckentfremdung der Subvention für die Hoferschliessung Tüchtiwil ist bis 27.05.2037 eine Subventionsrückerstattung gemäss Art. 15 SVV von maximal CHF 100'522 zu bezahlen.	-	Subventionsannahmeerklärung vom 28.07.2017, Schlusszahlung vom 28.05.2018 Vereinbarung mit Grundeigentümer für Weiterbelastung im Falle von Realisierung von Mehrwerten vom 03.07.2017
Gewinnanspruch	Kaufvertrag	Grundstück Nr. 365 Kirchbühl Verkäufer hat während 20 Jahren, d. h. bis 30. April 2036 einen Gewinnanspruch bei ganzer oder teilweiser Veräusserung oder Umzonung des Grundstückes.		Urschrift Nr. 2337 vom 19. April 2016 Verwaltungsvermögen (Zone für öffentliche Nutzung)
Gewinnanspruch	Kaufvertrag	Grundstück Nr. 4426 Pfrundmatte Kanton Bern hat während 20 Jahren ab Verkundung, d. h bis 16.07.2039 einen Gewinnanspruch bei Veräusserung des Grundstückes.		Urschrift Nr. 7523 vom 17.07.2019 Verwaltungsvermögen, solange Zone für öffentliche Nutzung.

11.7 Anlagespiegel

11.7.1 Sachanlagen Finanzvermögen

	Anschaffungskosten				kumulierte Wertberichtigungen							Buchwerte	
	AW per 1.1.2021	Zuwachs/ Zugänge	Abgänge	Umglie- der- ungen	AW per 31.12.2021	Stand per 1.1.2021	Wert- minder.	Aufwert- ungen	Umglie- der- ungen	Stand per 31.12.2021	BW netto 31.12.2021	davon Leasing	Versich. werte
108 Finanzvermögen Sachanlagen	13'660'370.05	135'783.40	-72'426.05	-95'995.55	13'627'731.85	10'338'544.19	-356'220.09	1'704'379.00	-2'763.95	11'683'939.15	25'311'671.00		14'555'000.00
1080 Grundstücke unüberbaut	5'749'133.65	64'016.60	0.00	0.00	5'813'150.25	9'092'997.55	0.00	764'889.00	0.00	9'857'886.55	15'671'036.80		
1084 Gebäude Finanzvermögen (entwidmet)	7'874'162.10	71'766.80	-72'426.05	-95'995.55	7'777'507.30	1'245'546.64	-356'220.09	939'490.00	-2'763.95	1'826'052.60	9'603'559.90		14'555'000.00
1086 Mobilien des Finanzvermögens	0.00	0.00	0.00	0.00	0.00	0.00	0.00	0.00	0.00	0.00	0.00		
1087 Anlagen im Bau Finanzvermögen	37'073.30	0.00	0.00	0.00	37'073.30	0.00	0.00	0.00	0.00	0.00	37'073.30		
1089 Übrige Sachanlagen FV	1.00	0.00	0.00	0.00	1.00	0.00	0.00	0.00	0.00	0.00	1.00		

11.7.2 Sachanlagen Verwaltungsvermögen

	Anschaffungskosten				kumulierte ordentliche Abschreibungen						Buchwerte		
	AW per 1.1.2021	Zuwachs/ Zugänge	Abgänge	Umglieder.	AW per 31.12.2021	Stand per 1.1.2021	Planm. Abschr.	Aus.plan. Abschr.	Wertkorr.	Stand per 31.12.2021	BW netto 31.12.2021	davon Leasing	Versich. werte
140 Sachanlagen Verwaltungsvermögen	11'170'181.45	3'992'324.40	0.00	98'759.50	15'261'265.35	-721'833.85	425'305.75	0.00	0.00	-1'147'139.60	14'114'125.75		148'431'700.00
1400 Grundstücke unbebaut	1'284'248.15	175'026.00	0.00	0.00	1'459'274.15	0.00	0.00	0.00	0.00	0.00	1'459'274.15		214'300.00
1401 Strassen/Verkehrwege	2'449'408.45	16'971.10	0.00	0.00	2'466'379.55	-166'869.80	61'805.25	0.00	0.00	-228'675.05	2'237'704.50		60'000.00
1402 Wasserbau	177'071.45	46'434.40	0.00	0.00	223'505.85	-4'486.65	4'489.05	0.00	0.00	-8'975.70	214'530.15		
1403 Tiefbauten übrige	1'808'108.85	-10'534.75	0.00	193'836.05	1'991'410.15	-74'795.40	24'918.65	0.00	0.00	-99'714.05	1'891'696.10		
1404 Hochbauten	1'465'300.65	199'519.60	0.00	98'419.20	1'763'239.45	-107'531.45	62'764.80	0.00	0.00	-170'296.25	1'592'943.20		147'931'900.00
1405 Waldungen/Alpen	0.00	0.00	0.00	0.00	0.00	0.00	0.00	0.00	0.00	0.00	0.00		225'500.00
1406 Mobilien	600'994.85	256'997.05	0.00	773'759.10	1'631'751.00	-128'519.40	110'675.95	0.00	0.00	-239'195.35	1'392'555.65		
1407 Anlagen im Bau	2'084'178.25	3'003'151.85	0.00	-967'254.85	4'120'075.25	0.00	0.00	0.00	0.00	0.00	4'120'075.25		
Übrige Sachanlagen *(ohne 14099)	1'300'870.80	304'759.15	0.00	0.00	1'605'629.95	-239'631.15	160'652.05	0.00	0.00	-400'283.20	1'205'346.75		
Total Bestehendes Verwaltungsvermögen	22'472'905.21	0.00	0.00	0.00	22'472'905.21	-11'227'344.45	2'245'468.70	0.00	0.00	-13'472'813.15	9'000'092.06		
14099.00 Allgemeiner Haushalt	19'991'481.31	0.00	0.00	0.00	19'991'481.31	-9'986'632.40	1'997'326.40	0.00	0.00	-11'983'958.80	8'007'522.51		
14099.31 Abfall	240'009.30	0.00	0.00	0.00	240'009.30	-120'004.70	24'000.90	0.00	0.00	-144'005.60	96'003.70		
14099.51 Forst	31'221.20	0.00	0.00	0.00	31'221.20	-15'610.60	3'122.10	0.00	0.00	-18'732.70	12'488.50		
14099.61 Feuerwehr	2'210'193.40	0.00	0.00	0.00	2'210'193.40	-1'105'096.75	221'019.30	0.00	0.00	-1'326'116.05	884'077.35		

11.7.3 Übrige Sachanlagen Verwaltungsvermögen

	Anschaffungskosten				kumulierte ordentliche Abschreibungen						Buchwerte		Versich. werte
	AW per 1.1.2021	Zuwachs/ Zugänge	Abgänge	Umglieder.	AW per 31.12.2021	Stand per 1.1.2021	Planm. Abschr.	Aus.plan. Abschr.	Wertkorr.	Stand per 31.12.2021	BW netto 31.12.2021	davon Leasing	
142 Immaterielle Anlagen VV	2'648'285.15	64'245.60	0.00		2'712'530.75	-644'820.60	273'219.50	9'282.00	0.00	-927'322.10	1'785'208.65		
Total Informatik	1'400'639.30	0.00	0.00		1'400'639.30	-644'820.60	273'219.50	9'282.00	0.00	-927'322.10	473'317.20		
Immat. Anlagen in Realisierung	1'247'645.85	64'245.60	0.00		1'311'891.45	0.00	0.00	0.00	0.00	0.00	1'311'891.45		
Total übrige immaterielle Anlagen	0.00	0.00	0.00			0.00	0.00	0.00	0.00	0.00	0.00		
144 Total Darlehen VV	8'975'001.00	0.00	0.00		8'975'001.00	-54'999.00	0.00	0.00	0.00	-54'999.00	8'920'002.00		
Total Darlehen	8'975'001.00	0.00	0.00		8'975'001.00	-54'999.00	0.00	0.00	0.00	-54'999.00	8'920'002.00		
145 Total Beteiligungen VV	9'033'711.00	0.00	0.00	-200'000.00	8'833'711.00	-94'999.00	0.00	0.00	0.00	-94'999.00	8'738'712.00		
Total Beteiligungen	9'033'711.00	0.00	0.00	-200'000.00	8'833'711.00	-94'999.00	0.00	0.00	0.00	-94'999.00	8'738'712.00		
146 Total Investitionsbeiträge VV	1'274'022.45	-47'458.80	0.00		1'226'563.65	-151'941.65	46'544.75	0.00	0.00	-198'486.40	1'028'077.25		
Total Investitionen	1'274'022.45	-47'458.80	0.00		1'226'563.65	-151'941.65	46'544.75	0.00	0.00	-198'486.40	1'028'077.25		

11.8 Kreditkontrolle

11.8.1 Verpflichtungskredite für Investitionen

Konto	Organ	Datum	Kreditsumme (brutto)	Objektbezeichnung	Kumulierte Ausgaben 01.01.2021	Investitions- ausgaben 2021	Kumulierte Ausgaben 31.12.2021	Kumulierte Einnahmen 01.01.2021	Investitions- einnahmen 2021	Kumulierte Einnahmen 31.12.2021	Saldo	Abrg.
1 Öffentliche Ordnung und Sicherheit, Verteidigung												
1506.5040.20	GGR	16.10.2020	163'000.00	Höchhusweg 9; Schwarz/Weiss-Raum Feuerwehr	2'093.20	119'251.30	121'344.50				41'655.50	
1506.5060.07	GGR	19.06.2020	820'000.00	Tanklöschfahrzeug (Ers. TLF MB2038A, Jg. 1999)	229'217.25	544'541.85	773'759.10				46'240.90	
1620.5040.18	GGR	27.11.2020	87'200.00	Schönau; Neubau Zivilschutzanlage	8'077.00	24'492.80	32'569.80				54'630.20	
2 Bildung												
2175.5090.04	GGR	03.05.2019	30'300.00	Spielplatz Flühli; Kindergartenbereich	26'697.30	3'500.00	30'197.30				102.70	
2177.5040.09	GGR	25.01.2019	1'561'900.00	Neubau Schul-, Kultur- und Sportanlage Schönau	364'171.75	385'836.15	750'007.90				811'892.10	
2177.5040.22	GR	11.10.2021	116'500.00	Musterplatz; San. Boden grosse Halle (gebunden)		115'064.05	115'064.05				1'435.95	
2180.5040.14	GGR	21.06.2019	161'000.00	Ortbühweg 17; Umnutzung Tagesschulbetrieb	172'326.55	12'703.05	185'029.60	22'500	3'380	25'880	-24'029.60	
3 Kultur, Sport und Freizeit, Kirche												
3220.5040.15	GGR	03.05.2019	1'192'000.00	Scheidgasse 4; Probelokal für Vereine	67'358.15	737'479.50	804'837.65				387'162.35	
3420.5090.05	GGR	03.05.2019	183'900.00	Spielplatz Flühli; öffentlicher Bereich	179'812.80	3'761.20	183'574.00	1'750.00		1'750.00	326.00	
3420.5090.09	GR	25.01.2021	102'000.00	Spielplatz Aarefeld; Sanierung		97'868.15	97'868.15		8'000.00	8'000.00	4'131.85	
6 Verkehr und Nachrichtenübermittlung												
6150.5010.01	GGR	05.12.2014	3'274'000.00	ESP Bahnhof/Heimberg Süd; Erschliessung	3'164'027.55	101'530.45	3'265'558.00	3'164'027.55	89'822.45	3'253'850.00	8'442.00	
6150.5010.04	GR	14.04.2014	38'000.00	Hodelmatte; Erschliessung	45'703.10	2'754.00	48'457.10				-10'457.10	
6150.5010.05	GGR	27.01.2017	1'215'000.00	Stockhornstrasse; vfm Bypass	1'153'389.25	2'046.30	1'155'435.55	662'595.00		662'595.00	59'564.45	
6150.5010.12	GGR	26.01.2018	260'000.00	Ulmenweg/Dohlenweg/Kornfeldstr.; Sanierung	219'555.20		219'555.20				40'444.80	19.03.2021
6150.5010.13	GGR	16.06.2017	280'000.00	Ahornweg/Heinrich-Matterstr.; Sanierung	252'238.20		252'238.20				27'761.80	19.03.2021
6150.5010.15	GGR	29.11.2019	266'500.00	Dükerweg/Austrasse; Strasse inkl. Überführung	142'956.55		142'956.55		15'876.00	15'876.00	123'543.45	
6150.5010.18	GGR	27.11.2020	1'230'000.00	Schwäbisstrasse Abschnitt nord; Sanierung	201'312.05	503'992.50	705'304.55				524'695.45	
6150.5010.19	GR	24.02.2020	145'000.00	Stutzweg/Säuhubel-/Buchrainweg; Sanierung	145'195.30	136.80	145'332.10	8'640.00		8'640.00	-332.10	
6150.5010.20	GGR	03.05.2019	310'000.00	Kirchfeldstrasse/Turmstrasse	9'693.00		9'693.00				300'307.00	
6150.5010.21	GGR	21.06.2019	190'000.00	Fahnistrasse oberer Abschnitt; Sanierung	179'989.30		179'989.30				10'010.70	19.03.2021
6150.5010.22	GR	22.03.2021	10'000.00	Hubelweg; Sanierung		7'969.80	7'969.80				2'030.20	
6150.5030.01	GR	13.09.2021	250'000.00	Waggelisteg; Ersatz Hängebrücke (gebunden)							250'000.00	
6150.5060.10	GGR	19.03.2021	228'000.00	Kommunalfahrzeug; Ers. MB G270CDI, Jg. 2006		226'997.05	226'997.05				1'002.95	
6150.5060.12	GR	17.05.2021	109'000.00	Kommunalfahrzeug (Ers. MB G270CDI, Jg. 2006)							109'000.00	
6155.5010.23	GGR	19.03.2021	196'000.00	Erweiterung PP Friedhof Nord (Scheidgasse)		20'398.25	20'398.25				175'601.75	
6155.5040.19	GGR	27.11.2020	350'900.00	Schönau; Neubau Autoeinstellhalle/Parkplätze	27'464.00	75'751.30	103'215.30				247'684.70	
6155.5090.08	GGR	19.06.2020	421'000.00	Parkplatzbewirtschaftung; Parkuhren / Sockel		207'629.80	207'629.80				213'370.20	

Konto	Organ	Datum	Kreditsumme (brutto)	Objektbezeichnung	Kumulierte Ausgaben 01.01.2021	Investitions- ausgaben 2021	Kumulierte Ausgaben 31.12.2021	Kumulierte Einnahmen 01.01.2021	Investitions- einnahmen 2021	Kumulierte Einnahmen 31.12.2021	Saldo	Abrg.
7				Umweltschutz und Raumordnung								
7201.5032.02	GGR	29.01.2021	1'215'000.00	Aarestrasse/ESP; Umlegung Kanalisation*	46'253.50	438'001.25	484'254.75				730'745.25	
7201.5032.04	GGR	03.05.2019	50'000.00	Kirchfeldstrasse/Turmstrasse; San. Kanal*							50'000.00	
7201.5032.06	GGR	28.04.2017	1'140'000.00	Erschliessung Riederer/Eichenried/Hartlisberg*	936'021.30	832.25	936'853.55	191'552.00	11'367.00	202'919.00	203'146.45	
7201.5032.08	GR	27.10.2014	746'000.00	Bernstrasse; Umlegung Kanalisation (Bypass)*	282'665.15		282'665.15				463'334.85	
7201.5032.10	GGR	03.05.2019	130'000.00	ESP Bahnhof; Erschliessungsleitungen Raum5*	125'153.25		125'153.25				4'846.75	
7201.5032.11	GGR	02.12.2016	479'000.00	Glättemühle; Sanierung Leitungen*	238'306.40		238'306.40				240'693.60	
7201.5032.13	GGR	26.01.2018	170'000.00	Ulmenweg/Dohlenweg/Kornfeldstr.; San. Leitungen*	137'767.60		137'767.60				32'232.40	19.03.2021
7201.5032.14	GGR	27.11.2020	65'000.00	Schwäbisstrasse nord; San. Leitungen*	13'229.35		13'229.35				51'770.65	
7201.5032.15	GGR	29.11.2019	264'500.00	Dükerweg/Unterdorfstrasse; Umlegung Kanalisation*	68'583.05	44'161.10	112'744.15				151'755.85	
7201.5032.19	GGR	16.10.2020	265'000.00	Flühlistrasse; Sanierung/Entlastung Abwasserleitung*	16'505.50	177'330.55	193'836.05				71'163.95	
7201.5032.20	GR	22.03.2021	11'000.00	Hubelweg; Sanierung Leitungen*		7'800.00	7'800.00				3'200.00	
7201.5292.01	GGR	01.12.2017	340'000.00	GEP; Überarbeitung*	272'349.75	16'307.00	288'656.75				51'343.25	
7410.5020.02	GGR	22.08.2014		Hochwasserschutz und Längsvernetzung Zulg	815'342.20	-815'342.20		33'278.35	-33'278.35			
7410.5020.03	GGR	27.01.2017	319'000.00	Weiergraben; Revitalisierung Weier/Bachlauf	368'506.30		368'506.30	321'242.65		321'242.65	-49'506.30	
7410.5020.04	GR	16.01.2017	74'000.00	Bösbach; Hochwasserschutz	78'559.20		78'559.20				-4'559.20	
7410.5020.05	GGR	03.05.2019	215'000.00	ESP: Umlegung Mühlebach	129'807.80	46'434.40	176'242.20				38'757.80	
7450.5020.06	Volk	07.03.2021	11'400'000.00	Hochwasserschutz Zulg		719'707.50	719'707.50		33'278.35	33'278.35	10'680'292.50	
7500.5020.07	Volk	07.03.2021	2'450'000.00	Längsvernetzung Zulg		115'342.20	115'342.20				2'334'657.80	
7710.5040.13	GGR	19.03.2021	274'000.00	Zusätzliches Gemeinschaftsgrab		31'244.80	31'244.80				242'755.20	
7900.5290.02	GGR	27.01.2017	950'000.00	Ortsplanungsrevision 2020	851'513.45	47'938.60	899'452.05				50'547.95	
7900.5290.03	GR	13.08.2007	167'000.00	Gefahrenkarte	139'184.80		139'184.80	109'682.35		109'682.35	27'815.20	
7900.5290.04	GR	29.04.2013	209'000.00	ZPP R Scheidgasse	195'170.30		195'170.30	59'074.05		59'074.05	13'829.70	
7900.5290.05	GR	25.04.2016	80'000.00	Sportzentrum; Planungsarbeiten	51'757.25		51'757.25				28'242.75	
7900.5290.06	GR	28.11.2016	140'000.00	Ziegeleiplatz; Studienauftrag/Grundordnung	113'067.10		113'067.10	60'000.00		60'000.00	26'932.90	

Vermerk: In den mehrwertsteuerpflichtigen Funktionen werden die Ausgaben in dieser Tabelle exklusive Mehrwertsteuer dargestellt. Da der Kredit inklusive Mehrwertsteuer beschlossen wurde, muss die Mehrwertsteuer beim Saldo noch berücksichtigt werden, das heisst abgezogen werden.

11.8.2 Nachkredite

Budgetkredite, welche durch die Legislative, den Grossen Gemeinderat zu genehmigen sind:

Konto	Bezeichnung	Rechnung CHF	Budget CHF	Überschreitung Nachkredit CHF	Beschluss- Datum	Bemerkung
0	Allgemeine Verwaltung					
	Keine					
1	Öffentliche Ordnung und Sicherheit, Verteidigung					
	Keine					
2	Bildung					
	Keine					
3	Kultur, Sport und Freizeit, Kirche					
	Keine					
4	Gesundheit					
	Keine					
5	Soziale Sicherheit					
	Keine					
6	Verkehr und Nachrichtenübermittlung					
	Keine					
7	Umweltschutz und Raumordnung					
	Keine					
8	Volkswirtschaft					
	Keine					
9	Finanzen und Steuern					
	Keine					

11.9 Weitere massgebende Angaben

11.9.1 Werterhaltungskosten und Einlage in die Spezialfinanzierung Werterhalt Abwasser

Wiederbeschaffungswert, Werterhaltungskosten und Einlage in die Spezialfinanzierung Werterhalt für die kommunalen Abwasseranlagen und gegebenenfalls den Gemeindeanteil an den regionalen Anlagen ¹

Rechnungsjahr: 2021

Gemeinde: Steffisburg

Kontaktperson: Martin Deiss, Leiter Tiefbau/Umwelt

Telefon: 033 439 43 73

E-Mail: tiefbau@steffisburg.ch

Datengrundlagen AWA
 Gemeinde Anlagenbuchhaltung 2021

Aktualisierungsjahr: 2021

Datengrundlagen	<input type="checkbox"/> AWA		①	②	③	④	⑤	⑥
Verband	<input checked="" type="checkbox"/> Anlagenbuchhaltung	<u>2021</u>	Wiederbeschaffungswert in Fr.	Nutzungsdauer in Jahren	Erneuerungsrate in % (100/②)	Walterhaltungskosten in Fr./a (①*③)	Einlagesatz ² %	Einlage in die Spezialfinanzierung in Fr./a (④*⑤)

1. Gemeindeanlagen

1.1 Kanalisationen	63'614'000	80	1.25%	795'175	60%	477'105
1.2 Spezialbauwerke	1'000'000	50	2.00%	20'000	60%	12'000
1.3 Abwasserreinigungsanlagen		33	3.00%	-		-
Total 1 (1.1 - 1.3) bzw. mittlerer Einlagesatz (Spalte ⑤)	64'614'000			815'175	60%	489'105

2. Gemeindeanteil an regionalen Anlagen ³

2.1 Kanalisationen	2'533'000	80	1.25%	31'663	60%	18'998
2.2 Spezialbauwerke	969'000	50	2.00%	19'380	60%	11'628
2.3 Abwasserreinigungsanlagen	15'340'000	33	3.00%	460'200	60%	276'120
Total 2 (2.1 - 2.3) bzw. mittlerer Einlagesatz (Spalte ⑤)	18'842'000			511'243	60%	306'746

Total 1 + 2 bzw. mittlerer Einlagesatz (Spalte ⑤)	83'456'000			1'326'418	60%	795'851
Einmalige Anschlussgebühren, an Einlage angerechnet ⁴						339'344
Einlage Spezialfinanzierung abzüglich Anschlussgebühren						456'507

⑦ Stand Verwaltungsvermögen	3'687'004	in Prozent von ①: (100*⑦/①)	4.4%	Höchstens Fr. 200 / EW ⁵
⑧ Stand Spezialfinanzierung Werterhalt	11'182'175	in Prozent von ①: (100*⑧/①)	13.4%	EW ⁶ 19'923
				Fr./EW 40

Bemerkungen: Gemeindeanteil an ARA Thunersee: 12,95225%
 Einlagesatz Werterhalt 60 % gemäss Empfehlung Preisüberwacher
 Wiederbeschaffungswerte Ziffer 2 gem. ARA Thunersee, total CHF 145'500'000 bzw. CHF 3'948'000 Werterh.kosten (100%)

Datum: Steffisburg, 31. Januar 2022

Unterschrift: Monika Finger, Finanzverwalterin

¹ Diese Blatt ist Bestandteil der Jahresrechnung. Eine Kopie senden Sie bitte an das AWA: ae.awa@bve.be.ch

² Die Einlage in die Spezialfinanzierung muss mindestens 60% betragen, solange der Bestand der SF Werterhalt nicht mehr als 25% des Wiederbeschaffungswertes beträgt.

³ Daten des Teils 2 nur dann angeben, wenn der Verband die Einlage in die Spezialfinanzierung nicht selber vornimmt. (Anteil gemäss Kostenverteiler Verband).

⁴ Die einmaligen Anschlussgebühren dürfen an die jährliche Einlage in die Spezialfinanzierung Werterhalt angerechnet werden.

⁵ Gemäss Artikel 32, Absatz 4 KGV ist die Einlage in die Spezialfinanzierung auf jährlich Fr. 200 (Gemeinde und Region) pro Einwohnerwert beschränkt.

⁶ Einwohnerwert (EW): Gemäss Artikel 36g KGV.

Bilanz

		1.1.2021	Zuwachs	Abgang	31.12.2021
	Aktiven	110'240'206.87	191'236'936.15	183'191'819.48	118'285'323.54
10	Finanzvermögen	67'562'039.16	185'849'156.35	178'712'089.68	74'699'105.83
100	Flüssige Mittel u. kurzfrist. Geldanlagen	15'809'917.73	79'989'027.46	74'169'428.76	21'629'516.43
1000	Kasse	30'885.75	226'378.00	234'679.70	22'584.05
10000.01	Kasse	29'285.75	226'378.00	234'479.70	21'184.05
10000.02	Kassenvorschuss EWK	800.00			800.00
10000.03	Kassenvorschuss Cafeteria	200.00		200.00	
10000.04	Kassenvorschuss Werkhof	100.00			100.00
10000.05	Kassenvorschuss Hochbau, Tiefbau	500.00			500.00
1001	Post	4'610'506.57	16'599'379.35	16'728'255.86	4'481'630.06
10010.01	Postkonto 30-1133-9	4'602'987.02	16'599'379.35	16'720'736.31	4'481'630.06
10011.01	E-Sparkonto Post 92-913208-5	7'519.55		7'519.55	
1002	Bank	10'864'965.41	63'155'250.11	56'895'703.20	17'124'512.32
10020.01	Valiant - KK 20 2.101.254.07	559'856.39	44'554'958.81	44'199'418.07	915'397.13
10020.02	BEKB - KK 20 867.461.3.20	672'835.35		44.40	672'790.95
10020.03	Credit Suisse - KK 995747-01	5'781.63		1.00	5'780.63
10020.04	Raiffeisen - KK 3087.37	829'075.84	141'357.90	229'408.92	741'024.82
10020.05	UBS - KK 235-552829.01J	4'316.60		83.00	4'233.60
10020.06	AEK - KK 14.817.38.146	8'771'936.25	18'375'561.35	12'461'830.41	14'685'667.19
10020.10	Valiant - Höchhus 32.463.310.454.4	21'163.35	83'372.05	4'917.40	99'618.00
1003	Kurzfristige Geldmarktanlagen	300'000.00		300'000.00	
10030.03	Kurzfristige Darlehen Gemeinwesen (bis 90 Tage)	300'000.00		300'000.00	
1009	Übrige flüssige Mittel	3'560.00	8'020.00	10'790.00	790.00
10090.01	SteffisCard	3'560.00	8'020.00	10'790.00	790.00
101	Forderungen	19'486'722.00	102'381'995.54	103'052'058.98	18'816'658.56
1010	Ford. aus Lieferungen u. Leistungen ggü. Dritten	1'224'604.30	6'063'631.82	6'300'364.77	987'871.35
10100.01	Debitor ESR Finanz 01-98586-0	224'263.05	1'575'097.00	1'678'496.75	120'863.30
10100.02	Debitor ESR Mieten 01-98585-5	12'585.00	958'005.25	968'650.05	1'940.20
10100.03	Debitor ESR Gewerbekehricht 01-98584-7	20'576.60	164'820.52	166'808.87	18'588.25
10100.04	Debitor NetZulg AG (Gebühren, Abgaben)	809'134.60	3'267'507.25	3'276'402.30	800'239.55

Bilanz

		1.1.2021	Zuwachs	Abgang	31.12.2021
10100.09	Debitoren manuell Dritte	158'045.05	44'856.35	156'661.35	46'240.05
10100.80	Debitoren Abklärungskonto		53'345.45	53'345.45	
1011	Kontokorrente mit Dritten	309'040.80	1'105'675.70	887'247.20	527'469.30
10110.01	KK AVAG		842'182.00	842'182.00	
10110.02	KK ARA Thunersee (Investitionen)	309'040.80	263'493.70	45'065.20	527'469.30
1012	Steuerforderungen	10'108'073.57	85'515'587.06	86'368'562.83	9'255'097.80
10120.01	Steuerguthaben NESKO	11'204'563.52	42'821'551.55	43'376'965.87	10'649'149.20
10120.10	Girokonto Kanton	2'510.05	42'694'035.51	42'708'596.96	-12'051.40
10120.99	Wertberichtigung auf Forderungen allg. Gemeindesteuern	-1'099'000.00		283'000.00	-1'382'000.00
1013	Anzahlungen an Dritte		8'976.95	8'976.95	
10130.01	Lohnvorschüsse		8'976.95	8'976.95	
1014	Transferforderungen	7'814'932.75	8'761'800.49	8'667'481.05	7'909'252.19
10140.01	Lastenausgleich Sozialhilfe	7'415'176.45	8'238'021.09	8'144'522.25	7'508'675.29
10140.02	Bundes- und Kantonsbeiträge ER	52'575.65	31'271.00	52'503.25	31'343.40
10140.03	Gemeinden und Gemeinwesen ER	347'180.65	492'508.40	470'455.55	369'233.50
1015	Interne Kontokorrente	10'881.80	112'913.15	123'794.95	
10155.01	Abrechnungskonto Höchhus	10'881.80	112'913.15	123'794.95	
1016	Vorschüsse für vorläuf. Verwaltungsausgaben		35'500.00	35'500.00	
10160.01	Vorschüsse Abteilungen		35'500.00	35'500.00	
1019	Übrige Forderungen	19'188.78	777'910.37	660'131.23	136'967.92
10191.01	Guthaben Kinder- und Ausbildungszulagen		264.65		264.65
10192.21	MWST-Vorsteuer ER Abwasser		19'325.00	1'751.50	17'573.50
10192.22	MWST-Vorsteuer IR Abwasser		11'387.15	11'387.15	
10192.31	MWST-Vorsteuer ER Abfall	1'514.40	-1'253.40	-874.85	1'135.85
10192.51	MWST-Vorsteuer ER Höchhus	2'192.50	-532.20	1'660.30	
10192.54	MWST-Vorsteuer ER Parkplätze		16'080.25	14'714.40	1'365.85
10192.64	MWST-Vorsteuer ER Friedhof		-1'951.55	-28'281.65	26'330.10
10193.01	Debitor Verrechnungssteuer	9'131.53	44'538.72	35'381.53	18'288.72
10199.01	Einbezahlte Guthaben Frankiermaschine	5'487.75	39'152.40	39'545.65	5'094.50
10199.03	Vorauszahlungen	862.60	4'313.40	5'176.00	
10199.10	IPV SH ASV Kanton Bern		646'585.95	579'671.20	66'914.75

Bilanz

		1.1.2021	Zuwachs	Abgang	31.12.2021
104	Aktive Rechnungsabgrenzungen	500'386.25	401'786.11	496'528.95	405'643.41
1040	Personalaufwand	14'897.85	5'281.25	14'897.85	5'281.25
10400.01	Abgrenzung Personalaufwand	14'897.85	5'281.25	14'897.85	5'281.25
1041	Sach- und übriger Betriebsaufwand	16'278.80	38'487.15	16'278.80	38'487.15
10410.01	Abgrenzung Sach- und übriger Betriebsaufwand	16'278.80	38'487.15	16'278.80	38'487.15
1043	Transfers der Erfolgsrechnung	337'752.90	296'683.01	338'481.10	295'954.81
10430.01	Abgrenzung Aufwand Sozialhilfe, Alimente	333'652.90	292'483.01	334'381.10	291'754.81
10430.02	Abgrenzung Transfer ER	4'100.00	4'200.00	4'100.00	4'200.00
1044	Finanzaufwand / Finanzertrag	-24'179.25	24'740.70	53.15	508.30
10440.01	Aktiv- und Passivzinsen marchzählig	53.15		53.15	
10440.02	Abgrenzungen Finanzertrag		508.30		508.30
10440.99	Wertberichtigung Finanzertrag	-24'232.40	24'232.40		
1045	Übriger betrieblicher Ertrag	97'495.95	32'794.00	93'878.05	36'411.90
10450.01	Abgrenzung Ertrag Sozialhilfe, Alimente	67'495.95	26'041.05	63'878.05	29'658.95
10450.02	Abgrenzung übriger betrieblicher Ertrag	30'000.00	2'446.25	30'000.00	2'446.25
10450.04	Abgrenzung Parkuhren		4'306.70		4'306.70
1046	Aktive Rechnungsabgrenzungen IR	58'140.00	3'800.00	32'940.00	29'000.00
10460.01	Abgrenzung Einnahmen IR	58'140.00	3'800.00	32'940.00	29'000.00
107	Finanzanlagen	7'766'098.94	989'945.11	220'427.62	8'535'616.43
1070	Aktien und Anteilscheine	4'033'239.60	925'478.40	220'427.62	4'738'290.38
10700.01	Namenaktien BKW AG	3'650'560.00	713'920.00		4'364'480.00
10700.02	Namenaktien Credit Suisse Group AG	20'200.80		4'479.62	15'721.18
10700.03	Namenaktien Valiant Holding AG	208'292.00	11'558.40		219'850.40
10700.04	Namenaktien Valora Holding AG	153'986.80		15'948.00	138'038.80
10700.10	Namenaktien MediZentrum Landhaus Steffisburg AG		200'000.00	200'000.00	
10700.11	Anteilschein Raiffeisen Steffisburg	200.00			200.00
1079	Übrige langfristige Finanzanlagen	3'732'859.34	64'466.71		3'797'326.05
10790.01	Anlagefonds	3'732'859.34	64'466.71		3'797'326.05
108	Sachanlagen FV	23'998'914.24	2'086'402.13	773'645.37	25'311'671.00

Bilanz

		1.1.2021	Zuwachs	Abgang	31.12.2021
1080	Grundstücke FV	14'842'131.20	868'905.60	40'000.00	15'671'036.80
10800.01	Grundstücke FV	9'053'723.45	868'905.60	40'000.00	9'882'629.05
10800.02	Grundstücke FV mit Baurechten	5'788'407.75			5'788'407.75
1084	Gebäude FV	9'119'708.74	1'217'496.53	733'645.37	9'603'559.90
10840.01	Gebäude FV	8'871'472.12	988'315.45	284'857.67	9'574'929.90
10840.02	Heimwesen (landw. Liegenschaften)	36'969.95	123'682.75	160'652.70	
10841.01	Grundeigentumsanteile FV	211'266.67	105'498.33	288'135.00	28'630.00
1087	Anlagen im Bau FV	37'073.30			37'073.30
10870.01	AIB FV Raum 5/Gewerbegebiet Aarefeld	37'073.30			37'073.30
1089	Übrige Sachanlagen FV	1.00			1.00
10890.01	Kunstsammlung Schenkung Suter	1.00			1.00
14	Verwaltungsvermögen	42'678'167.71	5'387'779.80	4'479'729.80	43'586'217.71
140	Sachanlagen VV	21'693'908.36	5'278'469.00	3'858'159.55	23'114'217.81
1400	Grundstücke VV unüberbaut	1'284'248.15	175'026.00		1'459'274.15
14000.01	Grundstücke allg. Haushalt	1'284'248.15	175'026.00		1'459'274.15
1401	Strassen / Verkehrswege	2'282'538.65	106'793.55	151'627.70	2'237'704.50
14010.01	Strassen/Verkehrswege	2'449'408.45	106'793.55	89'822.45	2'466'379.55
14010.99	WB Strassen/Verkehrswege	-166'869.80		61'805.25	-228'675.05
1402	Wasserbau	172'584.80	46'434.40	4'489.05	214'530.15
14020.01	Wasserverbauungen, Hochwasserschutz	177'071.45	46'434.40		223'505.85
14020.99	WB Wasserverbauungen, Hochwasserschutz	-4'486.65		4'489.05	-8'975.70
1403	Tiefbauten	1'733'313.45	194'668.30	36'285.65	1'891'696.10
14032.21	Übrige Tiefbauten Abwasser Kanalisation	1'808'108.85	194'668.30	11'367.00	1'991'410.15
14032.99	WB übrige Tiefbauten Abwasser	-74'795.40		24'918.65	-99'714.05
1404	Hochbauten	1'357'769.20	301'318.80	66'144.80	1'592'943.20
14040.01	Hochbauten allg. Haushalt Schulanlagen	341'600.80	94'910.25	3'380.00	433'131.05
14040.05	Hochbauten allg. Haushalt Schwimmbad	335'903.10			335'903.10
14040.09	Hochbauten allg. Haushalt übrige	174'792.40			174'792.40
14040.10	Hochbauten allg. Haushalt Turnhallen	613'004.35	115'064.05		728'068.40
14040.99	WB Hochbauten allg. Haushalt	-107'531.45		60'481.20	-168'012.65

Bilanz

		1.1.2021	Zuwachs	Abgang	31.12.2021
14046.61	Hochbauten Feuerwehr		91'344.50		91'344.50
14046.99	WB Hochbauten Feuerwehr			2'283.60	-2'283.60
1406	Mobilien VV	472'475.45	1'030'756.15	110'675.95	1'392'555.65
14060.01	Mobilien, Fahrzeuge, Geräte allg. Haushalt	324'750.60	226'997.05		551'747.65
14060.99	WB Mobilien allg. Haushalt	-64'605.25		55'175.80	-119'781.05
14066.61	Mobilien, Fahrzeuge, Geräte Feuerwehr		30'000.00		30'000.00
14066.62	Spezial- und Tanklöschfahrzeuge	276'244.25	773'759.10		1'050'003.35
14066.99	WB Mobilien Feuerwehr	-63'914.15		55'500.15	-119'414.30
1407	Anlagen im Bau VV	2'084'178.25	3'110'712.65	1'074'815.65	4'120'075.25
14070.10	Anlagen im Bau, Strassen/Verkehrswege	399'664.70	535'114.55	15'876.00	918'903.25
14070.20	Anlagen im Bau, Wasserbau	860'623.05	19'707.50		880'330.55
14070.40	Anlagen im Bau, Hochbauten	467'070.90	1'254'804.55		1'721'875.45
14072.21	Anlagen im Bau, Abwasser	125'509.15	667'292.90	193'836.05	598'966.00
14076.61	Anlagen im Bau, Feuerwehr	231'310.45	633'793.15	865'103.60	
1409	Übrige Sachanlagen	12'306'800.41	312'759.15	2'414'120.75	10'205'438.81
14090.01	Übrige Sachanlagen allg. Haushalt	1'300'870.80	312'759.15	8'000.00	1'605'629.95
14090.99	WB übrige Sachanlagen allg. Haushalt	-239'631.15		160'652.05	-400'283.20
14099.01	Best. Verwaltungsvermögen Allg. Haushalt	19'890'997.46			19'890'997.46
14099.02	Best. Verwaltungsvermögen Zivilschutz	51'906.05			51'906.05
14099.03	Best. Verwaltungsvermögen Allg. Haushalt Schwendibach	48'577.80			48'577.80
14099.31	Best. Verwaltungsvermögen Abfall	240'009.30			240'009.30
14099.51	Best. Verwaltungsvermögen Forst	31'221.20			31'221.20
14099.61	Best. Verwaltungsvermögen Feuerwehr	2'210'193.40			2'210'193.40
14099.93	WB best. Verwaltungsvermögen Abfall	-120'004.70		24'000.90	-144'005.60
14099.95	WB best. Verwaltungsvermögen Forst	-15'610.60		3'122.10	-18'732.70
14099.96	WB best. Verwaltungsvermögen Feuerwehr	-1'105'096.75		221'019.30	-1'326'116.05
14099.98	WB best. Verwaltungsvermögen Allg. Haushalt	-15'180.50		3'036.10	-18'216.60
14099.99	WB best. Verwaltungsvermögen Allg. Haushalt	-9'971'451.90		1'994'290.30	-11'965'742.20
142	Immaterielle Anlagen/Informatik	2'003'464.55	64'245.60	282'501.50	1'785'208.65
1420	Informatik	755'818.70		282'501.50	473'317.20
14200.01	Informatik Verwaltung	341'765.80			341'765.80
14200.02	Informatik Schulen	1'058'873.50			1'058'873.50
14200.99	WB Informatik allg. Haushalt	-644'820.60		282'501.50	-927'322.10

Bilanz

		1.1.2021	Zuwachs	Abgang	31.12.2021
1427	Immaterielle Anlagen in Realisierung	1'247'645.85	64'245.60		1'311'891.45
14270.01	Immat. Anl. in Realisierung allg. Haushalt	975'296.10	47'938.60		1'023'234.70
14272.21	Immat. Anlagen in Realisierung Abwasser	272'349.75	16'307.00		288'656.75
144	Darlehen	8'920'002.00			8'920'002.00
1444	Darlehen an öff. Unternehmungen	8'800'002.00			8'800'002.00
14440.01	NetZulg AG Darlehen nom. CHF 7,5 Mio.	7'500'000.00			7'500'000.00
14440.02	Darlehen Stiftung Höchhus, nom. CHF 2,8 Mio.	1'300'001.00			1'300'001.00
14440.03	Darlehen Rest. Alegria AG, nom. CHF 55'000	55'000.00			55'000.00
14440.99	WB Darlehen an öffentliche Unternehmungen	-54'999.00			-54'999.00
1445	Darlehen an private Unternehmungen	120'000.00			120'000.00
14450.01	Darlehen Sportzentrum Heimberg	120'000.00			120'000.00
145	Beteiligungen, Grundkapitalien	8'938'712.00		200'000.00	8'738'712.00
1454	Beteilig.an öffentl.Unternehmungen	8'738'712.00			8'738'712.00
14540.01	NetZulg AG Aktienkapital	8'500'000.00			8'500'000.00
14540.02	STI Beteiligungen AG Aktienkapital, nom. CHF 60'000	1.00			1.00
14540.03	Rest. Alegria Steffisburg AG, Aktienkapital	95'000.00			95'000.00
14540.99	WB Beteiligung an öffentliche Unternehmungen	-94'999.00			-94'999.00
14543.01	AVAG Aktienkapital	238'710.00			238'710.00
1455	Beteilig.an privaten Unternehmungen	200'000.00		200'000.00	
14550.01	MediZentrum Landhaus Steffisburg AG. Aktienkapital	200'000.00		200'000.00	
146	Investitionsbeiträge	1'122'080.80	45'065.20	139'068.75	1'028'077.25
1462	Invbeitr.an Gemeinden u.Gde.verbände	986'171.65	45'065.20	123'550.95	907'685.90
14622.23	Investitionsbeiträge Abwasser 3%	1'081'077.70	45'065.20	92'524.00	1'033'618.90
14622.99	WB Investitionsbeiträge Abwasser	-94'906.05		31'026.95	-125'933.00
1466	Invbeitr.an priv.Org.o.Erwerbszweck	78'000.00		13'000.00	65'000.00
14660.01	Investitionsbeiträge allg. Haushalt	130'000.00			130'000.00
14660.99	WB Investitionsbeiträge allg. Haushalt	-52'000.00		13'000.00	-65'000.00
1467	Investitionsbeiträge an private Haushalte	57'909.15		2'517.80	55'391.35
14670.01	Investitionsbeiträge Private Haushalte 4 %	62'944.75			62'944.75
14670.99	WB Investitionsbeiträge Private Haushalte	-5'035.60		2'517.80	-7'553.40

Bilanz

		1.1.2021	Zuwachs	Abgang	31.12.2021
	Passiven	110'240'206.87	85'345'395.12	77'300'278.45	118'285'323.54
20	Fremdkapital	16'182'647.02	66'161'541.54	64'834'855.83	17'509'332.73
200	Laufende Verbindlichkeiten	2'485'378.73	53'012'908.79	52'276'960.88	3'221'326.64
2000	Lauf. Verb. a. Liefer. u. Leist. v. Dritten	2'218'721.13	24'015'598.44	23'153'086.98	3'081'232.59
20000.01	Kreditoren Abacus ER	1'664'803.90	15'794'429.60	15'548'765.75	1'910'467.75
20000.02	Kreditoren Klib	152'919.40	195'999.36	151'646.10	197'272.66
20000.03	Kreditoren übrige	21'748.13	24'954.59	23'367.93	23'334.79
20000.11	Kreditoren Abacus IR	364'411.80	4'301'945.05	3'786'502.65	879'854.20
20000.80	Kreditoren Abklärungskonto	644.05	93'054.29	93'135.55	562.79
20000.90	Vorauszahlungen Debitoren		260.00		260.00
20001.01	Kreditor AHV, IV, EO	4'867.55	1'211'920.95	1'168'651.65	48'136.85
20001.02	Kreditor Pensionskasse		1'973'104.90	1'973'104.90	
20001.03	Kreditor UVG	-499.90	46'184.10	43'612.80	2'071.40
20001.04	Kreditor UVG Suva	5'419.15	110'967.15	111'460.30	4'926.00
20001.05	Kreditor FAK	683.60	154'951.35	149'903.15	5'731.80
20001.06	Kreditor KTG	3'723.45	107'827.10	102'936.20	8'614.35
2002	Steuern	56'365.40	1.25	51'585.55	4'781.10
20022.21	MWST-Umsatzsteuer ER/IR Abwasser	53'441.85	0.05	53'441.90	
20022.31	MWST-Umsatzsteuer ER/IR Abfall		0.05	0.05	
20022.51	MWST-Umsatzsteuer ER/IR Höchhus	1'708.75	-0.25	493.85	1'214.65
20022.54	MWST-Umsatzsteuer ER/IR Parkplätze		1.40	1.40	
20022.61	MWST-Umsatzsteuer ER Tageskarten	1'214.80		-339.70	1'554.50
20022.64	MWST-Umsatzsteuer ER/IR Friedhof			-2'010.25	2'010.25
20022.71	MWST-Umsatzsteuer Badi pauschal			-1.70	1.70
2003	Erhaltene Anzahlungen von Dritten	39'000.70			39'000.70
20030.01	Erhaltene Anzahlungen von Dritten	39'000.70			39'000.70
2004	Transfer-Verbindlichkeiten	127'095.85	15'604'447.35	15'661'216.65	70'326.55
20040.01	Transfer-Verbindlichkeiten ER	127'095.85	15'604'447.35	15'661'216.65	70'326.55
2005	Interne Kontokorrente		13'391'661.75	13'382'276.05	9'385.70
20053.01	Durchlaufkonto Lohn		11'221'768.60	11'221'768.60	
20054.01	Abrechnungskonto ESR-Eingänge Finanz		2'119'215.45	2'119'215.45	
20055.01	Abrechnungskonto Höchhus		9'385.70		9'385.70

Bilanz

		1.1.2021	Zuwachs	Abgang	31.12.2021
20055.02	Abrechnungskonto Reka-Card		41'292.00	41'292.00	
2006	Depotgelder und Kautionen	15'700.00	1'200.00	300.00	16'600.00
20060.01	Depotgelder Pfortneranlage Schwäbis	15'700.00	1'200.00	300.00	16'600.00
2009	Übrige laufende Verpflichtungen	28'495.65		28'495.65	
20090.01	Gutscheine (GR dankt)	27'200.00		27'200.00	
20099.01	IPV SH ASV Kanton Bern	1'295.65		1'295.65	
204	Passive Rechnungsabgrenzungen	12'818'959.75	13'030'366.00	12'450'985.00	13'398'340.75
2040	Personalaufwand	642'687.25	284'844.80	274'712.50	652'819.55
20400.01	Abgrenzung Personalaufwand	213'687.25	284'844.80	210'712.50	287'819.55
20400.02	Abgrenzung Zeitguthaben	429'000.00		64'000.00	365'000.00
2041	Sach- und übriger Betriebsaufwand	24'200.00	70'759.25	24'200.00	70'759.25
20410.01	Abgrenzung Sach- und übriger Betriebsaufwand	24'200.00	70'759.25	24'200.00	70'759.25
2043	Transfers der Erfolgsrechnung	11'927'000.00	12'593'100.00	11'927'000.00	12'593'100.00
20430.01	Abgrenzung Transferaufwand /-ertrag	11'927'000.00	12'593'100.00	11'927'000.00	12'593'100.00
2044	Finanzaufwand / Finanzertrag	44'258.15	36'104.65	44'258.15	36'104.65
20440.01	Abgrenzung Mietzinse	44'258.15	36'104.65	44'258.15	36'104.65
2045	Übriger betrieblicher Ertrag	180'814.35	45'557.30	180'814.35	45'557.30
20450.01	Abgrenzungen übriger betrieblicher Ertrag	10'577.35	26'208.30	10'577.35	26'208.30
20450.02	Abgrenzung Ertrag Sozialhilfe, Alimente	20'237.00	19'349.00	20'237.00	19'349.00
20450.03	Vorauszahlungen für künftige Periode	150'000.00		150'000.00	
208	Langfristige Rückstellungen		32'600.00		32'600.00
2085	Langfristige Rückstellungen aus übriger betrieblicher Tätigkeit		32'600.00		32'600.00
20850.01	Rückstellungen übrige betriebliche Tätigkeit		32'600.00		32'600.00
209	Verbindlichk.ggü.Fonds im FK	878'308.54	85'666.75	106'909.95	857'065.34
2092	Verbindlichk.ggü.Legaten u. Stiftungen o.eig. Rechtspersönlichkeit im FK	878'308.54	85'666.75	106'909.95	857'065.34
20920.01	Legat Esther-Schüpbach-Fonds	110'289.05	134.45		110'423.50

Bilanz

		1.1.2021	Zuwachs	Abgang	31.12.2021
20920.11	Fonds für Geschädigte bei Elementarereignissen	118'366.90	144.30		118'511.20
20920.12	Thuner Amtsanzeiger Gemeindebeiträge	268'637.23	64'327.45	69'895.70	263'068.98
20920.13	Fonds Kollekte Abdankungshalle		4'815.00	4'815.00	
20920.14	Hilfsfonds	318'160.01	4'892.15	25'330.70	297'721.46
20920.30	Reisefonds der Sekundarschule	20'000.00			20'000.00
20920.31	Fonds Primarschule Au	505.45	2'600.60	2'797.65	308.40
20920.32	Fonds Primarschule Erlen	1'397.45	1.70	640.25	758.90
20920.33	Fonds Primarschule Glockenthal	1'070.30	1.30		1'071.60
20920.34	Fonds Primarschule Sonnenfeld	2'998.35	3.65	87.90	2'914.10
20920.35	Fonds Primarschule Bernstrasse	1'613.25	1.95	60.00	1'555.20
20920.36	Fonds Primarschule Kirchbühl	1'731.35	802.10	921.40	1'612.05
20920.38	Fonds Primarschule Schönau	1'093.85	1.35	623.55	471.65
20920.39	Fonds Primarschulen	165.05	0.20		165.25
20920.40	Fonds Oberstufenschule Schönau	16'742.45	6'020.40		22'762.85
20920.41	Fonds Oberstufenschule Zulg	15'537.85	1'920.15	1'737.80	15'720.20
29	Eigenkapital	94'057'559.85	19'183'853.58	12'465'422.62	100'775'990.81
290	Verpfl.(+),Vorschüsse(-)ggü.Spezialfin.	22'591'545.66		1'963'242.94	20'628'302.72
2900	Spezialfinanzierungen im EK	22'591'545.66		1'963'242.94	20'628'302.72
29000.01	SF Feuerwehr zweiseitig	1'050'093.52		277'052.80	773'040.72
29002.01	SF Abwasser	4'781'627.37		72'190.75	4'709'436.62
29003.01	SF Abfall (2020)	-18'852.87		89'605.06	-108'457.93
29004.01	SF Übertragung VV nach Art. 85a (EWV, 2002)	16'412'274.40		1'492'024.95	14'920'249.45
29005.01	SF Forst	366'403.24		32'369.38	334'033.86
293	Vorfinanzierungen	12'856'335.62	1'077'576.35	828'828.39	13'105'083.58
2930	Vorfinanzierungen	12'856'335.62	1'077'576.35	828'828.39	13'105'083.58
29300.01	SF Mehrwertabgaben altrechtlich	755'675.60		89'822.45	665'853.15
29300.02	SF Buchgewinne Grundstücke FV	468'437.25	571.05	339'171.10	129'837.20
29300.03	SF Grabunterhalt	834'996.55	59'282.00	58'577.75	835'700.80
29300.04	SF Höchhus	3'268.19		3'268.19	
29300.05	SF Förderung Energieeffizienz (zweiseitig)	285'244.30	221'872.30	215'599.30	291'517.30
29302.01	Abwasserentsorgung Werterhalt	10'508'713.73	795'851.00	122'389.60	11'182'175.13
294	Reserven	3'382'686.55			3'382'686.55
2940	Finanzpolitische Reserve	3'382'686.55			3'382'686.55

Bilanz

		1.1.2021	Zuwachs	Abgang	31.12.2021
29400.01	Zusätzliche Abschreibungen gem. Art. 84 ff GV	3'382'686.55			3'382'686.55
296	Neubewertungsreserve Finanzvermögen	12'205'162.07	1'976'555.61	4'157'605.84	10'024'111.84
2960	Neubewertungsreserve Finanzvermögen	12'205'162.07	1'976'555.61	4'157'605.84	10'024'111.84
29600.01	Neubewertungsreserve Finanzvermögen	12'205'162.07		4'157'605.84	8'047'556.23
29601.01	Schwankungsreserve Finanzvermögen		1'976'555.61		1'976'555.61
299	Bilanzüberschuss /-fehlbetrag	43'021'829.95	16'129'721.62	5'515'745.45	53'635'806.12
2990	Jahresergebnis	5'515'745.45	10'613'976.17	5'515'745.45	10'613'976.17
29900.01	Jahresergebnis	5'515'745.45	10'613'976.17	5'515'745.45	10'613'976.17
2999	Kumulierte Ergebnisse der Vorjahre	37'506'084.50	5'515'745.45		43'021'829.95
29990.01	Kumulierte Ergebnisse der Vorjahre	37'506'084.50	5'515'745.45		43'021'829.95

Erfolgsrechnung

		Rechnung 2021		Budget 2021		Rechnung 2020	
		Aufwand	Ertrag	Aufwand	Ertrag	Aufwand	Ertrag
ERFOLGSRECHNUNG		78'668'229.92	78'668'229.92	73'172'500.00	73'172'500.00	72'249'022.81	72'249'022.81
0	Allgemeine Verwaltung	7'234'224.83	1'726'223.65	7'705'300.00	1'481'900.00	7'189'194.62	1'662'426.15
	Nettoaufwand		5'508'001.18		6'223'400.00		5'526'768.47
01	Legislative und Exekutive	701'303.20	5'659.25	704'000.00	10'000.00	636'814.70	12'259.95
	Nettoaufwand		695'643.95		694'000.00		624'554.75
011	Legislative	181'399.15		184'400.00		143'414.55	
	Nettoaufwand		181'399.15		184'400.00		143'414.55
0110	Legislative	181'399.15		184'400.00		143'414.55	
0110.3000	Löhne, Tag- und Sitzungsgelder an Behörden und Kommissionen	43'246.25		39'300.00		30'310.00	
0110.3010	Löhne des Verwaltungs- und Betriebspersonals	1'200.00		1'400.00		1'000.00	
0110.3050	AG-Beitr.AHV,IV,EO,ALV,Verwaltungskosten	260.30		1'600.00		211.00	
0110.3053	AG-Beiträge an Unfallversicherungen	12.00		100.00		11.90	
0110.3054	AG-Beiträge an Familienausgleichskasse	63.30		400.00		49.95	
0110.3055	AG-Beiträge an Krankentaggeldvers.	46.10		300.00		38.10	
0110.3100	Büromaterial	6'785.10		8'500.00		4'330.60	
0110.3102	Drucksachen, Publikationen	27'857.20		39'000.00		28'603.70	
0110.3105	Lebensmittel	615.60		1'500.00		722.20	
0110.3111	Maschinen, Geräte und Fahrzeuge					588.00	
0110.3130	Dienstleistungen Dritter	68'618.35		56'400.00		44'863.65	
0110.3132	Honor.ext.Berater,Gutachter,Fachexp.etc.	22'000.00		22'000.00		22'000.00	
0110.3158	Unterhalt immaterielle Anlagen	1'125.95		1'200.00		1'125.95	
0110.3199	Übriger Betriebsaufwand	9'569.00		12'700.00		9'559.50	
012	Exekutive	519'904.05	5'659.25	519'600.00	10'000.00	493'400.15	12'259.95
	Nettoaufwand		5'14'244.80		509'600.00		481'140.20
0120	Exekutive	519'904.05	5'659.25	519'600.00	10'000.00	493'400.15	12'259.95
0120.3000	Löhne, Tag- und Sitzungsgelder an Behörden und Kommissionen	396'963.30		391'000.00		383'538.55	
0120.3040	Kinder- und Ausbildungszulagen	2'400.00		2'400.00		2'400.00	
0120.3050	AG-Beitr.AHV,IV,EO,ALV,Verwaltungskosten	22'122.20		25'000.00		21'719.25	
0120.3052	AG-Beiträge an Pensionskassen	28'815.60		31'900.00		26'820.60	
0120.3053	AG-Beiträge an Unfallversicherungen	1'120.65		1'100.00		1'112.00	
0120.3054	AG-Beiträge an Familienausgleichskasse	5'295.30		6'000.00		5'356.10	

Erfolgsrechnung

		Rechnung 2021		Budget 2021		Rechnung 2020	
		Aufwand	Ertrag	Aufwand	Ertrag	Aufwand	Ertrag
0120.3055	AG-Beiträge an Krankentaggeldvers.	4'115.00		4'100.00		3'962.55	
0120.3102	Drucksachen, Publikationen	5'395.75		500.00		9'137.35	
0120.3130	Dienstleistungen Dritter	145.50		500.00		882.85	
0120.3170	Reisekosten und Spesen	8'700.00		8'700.00		8'700.00	
0120.3199	Übriger Betriebsaufwand	44'830.75		48'400.00		29'770.90	
0120.4260	Rückerstattungen und Kostenbeteiligungen Dritter		400.00				700.00
0120.4290	Übrige Entgelte		5'259.25		10'000.00		11'559.95
02	Allgemeine Dienste	6'532'921.63	1'720'564.40	7'001'300.00	1'471'900.00	6'552'379.92	1'650'166.20
	Nettoaufwand		4'812'357.23		5'529'400.00		4'902'213.72
022	Allgemeine Dienste	5'947'993.53	1'262'806.20	6'396'000.00	1'003'300.00	6'001'962.17	1'187'702.35
	Nettoaufwand		4'685'187.33		5'392'700.00		4'814'259.82
0220	Allgemeine Dienste	5'947'993.53	1'262'806.20	6'396'000.00	1'003'300.00	6'001'962.17	1'187'702.35
0220.3010	Löhne des Verwaltungs- und Betriebspersonals	4'058'328.65		4'182'000.00		3'949'836.50	
0220.3040	Kinder- und Ausbildungszulagen	23'940.00		22'500.00		22'320.00	
0220.3050	AG-Beitr.AHV,IV,EO,ALV,Verwaltungskosten	259'170.40		267'200.00		251'926.45	
0220.3052	AG-Beiträge an Pensionskassen	631'260.80		728'200.00		610'082.95	
0220.3053	AG-Beiträge an Unfallversicherungen	31'357.05		30'200.00		27'521.35	
0220.3054	AG-Beiträge an Familienausgleichskasse	61'177.90		65'300.00		60'985.40	
0220.3055	AG-Beiträge an Krankentaggeldvers.	43'381.15		44'900.00		41'670.35	
0220.3064	Überbrückungsrenten	44'975.00		43'800.00		60'172.00	
0220.3090	Aus- und Weiterbildung des Personals	25'213.70		32'800.00		39'954.50	
0220.3091	Personalwerbung	14'698.70		3'000.00		13'561.20	
0220.3099	Übriger Personalaufwand	-7'128.80		64'500.00		71'287.55	
0220.3100	Büromaterial	13'181.90		21'900.00		19'446.30	
0220.3101	Betriebs-, Verbrauchsmaterial	6'229.85		5'500.00		20'608.18	
0220.3102	Drucksachen, Publikationen	14'433.05		16'700.00		20'997.25	
0220.3103	Fachliteratur, Zeitschriften	3'187.00		5'200.00		5'351.55	
0220.3110	Büromöbel und Geräte	1'114.00		1'500.00			
0220.3112	Kleider, Wäsche, Vorhänge	169.00		900.00			
0220.3113	Hardware	26'574.45		26'800.00		107'395.92	
0220.3118	Immateriellen Anlagen	46'617.85		86'200.00		60'384.00	
0220.3130	Dienstleistungen Dritter	151'773.94		158'400.00		165'615.21	
0220.3132	Honor.ext.Berater,Gutachter,Fachexp.etc.	14'622.05		23'300.00		34'160.50	
0220.3133	Informatik-Nutzungsaufwand	8'807.75		8'500.00		7'641.50	
0220.3134	Sachversicherungsprämien	18'565.22		18'600.00		18'465.45	
0220.3150	Unterhalt Büromöbel und Geräte	2'015.75		2'800.00		2'193.40	
0220.3151	Unterh.App.,Masch.,Geräte,Fahrz.,Werkz.	614.00		2'000.00		1'642.95	

Erfolgsrechnung

	Rechnung 2021		Budget 2021		Rechnung 2020		
	Aufwand	Ertrag	Aufwand	Ertrag	Aufwand	Ertrag	
0220.3153 Informatik-Unterhalt (Hardware)	6'379.15		9'500.00		5'179.20		
0220.3158 Unterhalt immaterielle Anlagen	124'478.27		145'500.00		119'648.75		
0220.3161 Mieten, Benützungskosten Anlagen	1'744.50		2'400.00		2'199.51		
0220.3170 Reisekosten und Spesen	5'525.35		8'200.00		8'214.50		
0220.3181 Tatsächliche Forderungsverluste			1'000.00				
0220.3192 Abgeltung von Rechten	635.50		700.00		635.50		
0220.3199 Übriger Betriebsaufwand	2'508.70		5'000.00		1'492.10		
0220.3300 Planm.Abschreibungen Sachanlagen	11'056.35		11'500.00		11'056.35		
0220.3320 Planm.Abschreibungen immat.Anlagen	68'353.20		94'400.00		68'353.15		
0220.3420 Kapitalbeschaffung und -verwaltung			12'400.00		4'308.00		
0220.3611 Entschädigungen an Kantone u. Konkordate	225'043.50		234'300.00		161'286.75		
0220.3707 Private Haushalte	444.65		1'500.00		7.90		
0220.3910 Int.Verr.von Dienstleistungen	7'439.00		6'900.00		6'360.00		
0220.3920 Int.Verr.von Pacht,Mieten,Benützungsk.	105.00						
0220.4210 Gebühren für Amtshandlungen						20.00	
0220.4240 Benützungsgebühren und Dienstleistungen		62'022.90		45'700.00		41'377.80	
0220.4250 Verkäufe		188.50		400.00		425.50	
0220.4260 Rückerstattungen und Kostenbeteiligungen Dritter		15'247.40		20'800.00		35'050.35	
0220.4290 Übrige Entgelte		339.75		2'000.00		3'552.80	
0220.4611 Entsch. von Kantonen u. Konkordaten		66'803.00		39'700.00		78'540.00	
0220.4612 Entsch.v.Gemeinden u.Gde.verbänden		338'948.00		277'500.00		296'431.00	
0220.4703 Durchlaufende Beiträge v.öff.Sozilaversicherungen		444.65		1'500.00		7.90	
0220.4910 Int.Verr.von Dienstleistungen		597'051.00		455'100.00		572'415.00	
0220.4920 Int.Verr.von Pacht, Mieten,Benützungsk.		181'761.00		160'600.00		159'882.00	
029	Verwaltungsliegenschaften	584'928.10	457'758.20	605'300.00	468'600.00	550'417.75	462'463.85
	Nettoaufwand		127'169.90		136'700.00		87'953.90
0290	Verwaltungsliegenschaften	584'928.10	457'758.20	605'300.00	468'600.00	550'417.75	462'463.85
0290.3010 Löhne des Verwaltungs- und Betriebspersonals	177'854.55		188'300.00		161'979.65		
0290.3040 Kinder- und Ausbildungszulagen	1'360.00				800.00		
0290.3050 AG-Beitr.AHV,IV,EO,ALV,Verwaltungskosten	11'322.75		12'200.00		10'355.10		
0290.3052 AG-Beiträge an Pensionskassen	14'173.55		19'000.00		10'509.30		
0290.3053 AG-Beiträge an Unfallversicherungen	4'911.70		6'000.00		4'820.75		
0290.3054 AG-Beiträge an Familienausgleichskasse	2'636.20		3'000.00		2'504.15		
0290.3055 AG-Beiträge an Krankentaggeldvers.	1'714.85		1'900.00		1'537.50		
0290.3090 Aus- und Weiterbildung des Personals	12'581.60		200.00		1'300.80		
0290.3091 Personalwerbung					107.70		
0290.3099 Übriger Personalaufwand	364.00				280.00		
0290.3101 Betriebs-, Verbrauchsmaterial	23'753.10		25'700.00		23'051.20		

Erfolgsrechnung

	Rechnung 2021		Budget 2021		Rechnung 2020	
	Aufwand	Ertrag	Aufwand	Ertrag	Aufwand	Ertrag
0290.3105 Lebensmittel	17'475.60		28'600.00		24'222.30	
0290.3110 Büromöbel und Geräte	6'628.25		5'000.00		3'289.25	
0290.3111 Maschinen, Geräte und Fahrzeuge	17'621.60		4'900.00		1'947.00	
0290.3112 Kleider, Wäsche, Vorhänge	641.40		500.00		272.50	
0290.3119 Übrige nicht aktivierbare Anlagen			1'500.00		840.05	
0290.3120 Ver- und Entsorgung Liegenschaften Verwaltungsvermögen	81'932.60		87'300.00		78'841.45	
0290.3130 Dienstleistungen Dritter	10'399.90		5'100.00		4'773.10	
0290.3132 Honor.ext.Berater,Gutachter,Fachexp.etc.	150.00		200.00		150.00	
0290.3134 Sachversicherungsprämien	8'385.30		8'500.00		8'349.15	
0290.3144 Unterhalt Hochbauten, Gebäude	51'955.90		65'000.00		71'867.05	
0290.3150 Unterhalt Büromöbel und Geräte			1'500.00			
0290.3151 Unterh.App.,Masch.,Geräte,Fahrz.,Werkz.	4'530.80		7'000.00		4'457.40	
0290.3161 Mieten, Benützungskosten Anlagen			500.00		450.00	
0290.3170 Reisekosten und Spesen	13.15		300.00		318.60	
0290.3181 Tatsächliche Forderungsverluste	1'620.00				540.00	
0290.3199 Übriger Betriebsaufwand	86.55		200.00		39.00	
0290.3300 Planm.Abschreibungen Sachanlagen	132'814.75		132'900.00		132'814.75	
0290.4250 Verkäufe		26'478.65		37'000.00		30'983.10
0290.4260 Rückerstattungen und Kostenbeteiligungen Dritter		56'515.55		33'300.00		53'684.55
0290.4470 Pacht- und Mietzinse Liegenschaften VV		175'803.00		190'200.00		185'389.00
0290.4472 Vergüt.für Benützungen Liegenschaften VV				900.00		67.00
0290.4612 Entsch.v.Gemeinden u.Gde.verbänden		26'547.90		33'000.00		26'906.30
0290.4910 Int.Verr.von Dienstleistungen		7'323.00		9'800.00		8'706.00
0290.4920 Int.Verr.von Pacht, Mieten,Benützungsk.		165'090.10		164'400.00		156'727.90
1 Öffentliche Ordnung und Sicherheit, Verteidigung	3'992'615.35	3'162'473.60	4'125'000.00	3'177'000.00	3'804'425.52	3'087'965.54
Nettoaufwand		830'141.75		948'000.00		716'459.98
11 Öffentliche Sicherheit	459'212.60	7'607.10	486'700.00	7'900.00	527'772.55	11'684.30
Nettoaufwand		451'605.50		478'800.00		516'088.25
111 Polizei	420'607.80	1'657.00	423'000.00	2'300.00	421'291.75	2'348.90
Nettoaufwand		418'950.80		420'700.00		418'942.85
1110 Polizei	420'607.80	1'657.00	423'000.00	2'300.00	421'291.75	2'348.90
1110.3130 Dienstleistungen Dritter	41'287.80		41'000.00		41'971.75	
1110.3611 Entschädigungen an Kantone u. Konkordate	299'900.00		302'000.00		300'090.00	
1110.3631 Beiträge an Kantone und Konkordate	79'420.00		80'000.00		79'230.00	
1110.4210 Gebühren für Amtshandlungen		400.00		300.00		250.00
1110.4260 Rückerstattungen und Kostenbeteiligungen Dritter						186.90

Erfolgsrechnung

		Rechnung 2021		Budget 2021		Rechnung 2020	
		Aufwand	Ertrag	Aufwand	Ertrag	Aufwand	Ertrag
1110.4611	Entsch. von Kantonen u. Konkordaten		1'257.00		2'000.00		1'912.00
112	Verkehrssicherheit	38'604.80	5'950.10	63'700.00	5'600.00	106'480.80	9'335.40
	Nettoaufwand		32'654.70		58'100.00		97'145.40
1120	Verkehrssicherheit	38'604.80	5'950.10	63'700.00	5'600.00	106'480.80	9'335.40
1120.3101	Betriebs-, Verbrauchsmaterial	24'109.90		34'500.00		43'620.20	
1120.3111	Maschinen, Geräte und Fahrzeuge	539.00		600.00		37'873.45	
1120.3112	Kleider, Wäsche, Vorhänge			200.00			
1120.3120	Ver- und Entsorgung Liegenschaften Verwaltungsvermögen	282.65		300.00		266.10	
1120.3130	Dienstleistungen Dritter	2'593.60		23'500.00		21'901.60	
1120.3132	Honor.ext.Berater,Gutachter,Fachexp.etc.	6'614.85					
1120.3134	Sachversicherungsprämien	917.70		700.00		299.50	
1120.3137	Steuern und Abgaben	615.90		700.00		328.85	
1120.3138	Kurse, Prüfungen und Beratungen	1'200.00		1'100.00		390.00	
1120.3151	Unterh.App.,Masch.,Geräte,Fahrz.,Werkz.	471.20		800.00			
1120.3611	Entschädigungen an Kantone u. Konkordate	300.00		300.00		300.00	
1120.3612	Entsch.an Gde. und Gde.verbände	960.00		1'000.00		967.00	
1120.3920	Int.Verr.von Pacht,Mieten,Benützungsk.					534.10	
1120.4240	Benützungsgebühren und Dienstleistungen		1'790.00		4'200.00		4'967.75
1120.4260	Rückerstattungen und Kostenbeteiligungen Dritter		4'160.10		1'400.00		4'367.65
14	Allgemeines Rechtswesen	1'540'907.50	1'450'574.25	1'625'100.00	1'505'300.00	1'402'453.40	1'512'107.84
	Nettoaufwand		90'333.25		119'800.00		
	Nettoertrag					109'654.44	
140	Allgemeines Rechtswesen	1'540'907.50	1'450'574.25	1'625'100.00	1'505'300.00	1'402'453.40	1'512'107.84
	Nettoaufwand		90'333.25		119'800.00		
	Nettoertrag					109'654.44	
1400	Allgemeines Rechtswesen	195'943.00	386'006.00	235'200.00	411'400.00	210'594.80	497'156.34
1400.3010	Löhne des Verwaltungs- und Betriebspersonals	4'013.15		4'200.00		3'855.75	
1400.3050	AG-Beitr.AHV,IV,EO,ALV,Verwaltungskosten	231.10		300.00		236.25	
1400.3053	AG-Beiträge an Unfallversicherungen	104.80		200.00		116.60	
1400.3054	AG-Beiträge an Familienausgleichskasse	53.70		100.00		57.10	
1400.3055	AG-Beiträge an Krankentaggeldvers.	38.20		100.00		39.20	
1400.3130	Dienstleistungen Dritter	62'974.60		66'100.00		53'678.40	
1400.3132	Honor.ext.Berater,Gutachter,Fachexp.etc.	38'548.05		59'600.00		61'920.35	
1400.3170	Reisekosten und Spesen	571.20		500.00		444.50	
1400.3181	Tatsächliche Forderungsverluste	355.35		200.00		5'213.80	

Erfolgsrechnung

		Rechnung 2021		Budget 2021		Rechnung 2020	
		Aufwand	Ertrag	Aufwand	Ertrag	Aufwand	Ertrag
1400.3199	Übriger Betriebsaufwand	520.85		1'500.00		1'787.35	
1400.3601	Ertragsanteile an Kantone u. Konkordate	11'500.00		15'000.00		12'075.00	
1400.3611	Entschädigungen an Kantone u. Konkordate	75'957.30		86'000.00		68'198.50	
1400.3612	Entsch.an Gde. und Gde.verbände	1'074.70		1'400.00		2'972.00	
1400.4120	Konzessionen		29'117.90		29'000.00		29'355.60
1400.4210	Gebühren für Amtshandlungen		334'648.00		363'100.00		438'153.54
1400.4260	Rückerstattungen und Kostenbeteiligungen Dritter		16'974.10		18'300.00		23'397.20
1400.4270	Bussen		2'146.00		1'000.00		1'690.00
1400.4635	Beiträge von privaten Unternehmungen		3'120.00				4'560.00
1401	Marktwesen	38'993.50	3'772.00	86'300.00	45'500.00	-51.40	2'660.00
1401.3010	Löhne des Verwaltungs- und Betriebspersonals			1'000.00			
1401.3050	AG-Beitr.AHV,IV,EO,ALV,Verwaltungskosten			100.00			
1401.3053	AG-Beiträge an Unfallversicherungen			100.00			
1401.3054	AG-Beiträge an Familienausgleichskasse			100.00			
1401.3100	Büromaterial			100.00		44.55	
1401.3101	Betriebs-, Verbrauchsmaterial	16'015.80		200.00			
1401.3102	Drucksachen, Publikationen	566.20		4'000.00		566.20	
1401.3105	Lebensmittel			700.00			
1401.3119	Übrige nicht aktivierbare Anlagen	21'284.85					
1401.3120	Ver- und Entsorgung Liegenschaften Verwaltungsvermögen	331.80		1'600.00		334.10	
1401.3130	Dienstleistungen Dritter	256.35		29'300.00			
1401.3160	Miete und Pacht Liegenschaften			500.00			
1401.3161	Mieten, Benützungskosten Anlagen	538.50		34'300.00		-996.25	
1401.3199	Übriger Betriebsaufwand			300.00			
1401.3636	Beitr.an priv.Organisat.o.Erwerbszweck			14'000.00			
1401.4240	Benützungsgebühren und Dienstleistungen		3'772.00		23'500.00		2'660.00
1401.4260	Rückerstattungen und Kostenbeteiligungen Dritter				12'000.00		
1401.4634	Beiträge von öffentl.Unternehmungen				10'000.00		
1402	Kinder- und Erwachsenenschutz	1'305'971.00	1'060'796.25	1'303'600.00	1'048'400.00	1'191'910.00	1'012'291.50
1402.3980	Interne Übertragungen	1'305'971.00		1'303'600.00		1'191'910.00	
1402.4260	Rückerstattungen und Kostenbeteiligungen Dritter		1'317.25		1'000.00		1'681.50
1402.4611	Entsch. von Kantonen u. Konkordaten		1'059'479.00		1'047'400.00		1'010'610.00
15	Feuerwehr	1'262'162.95	1'262'162.95	1'174'400.00	1'174'400.00	987'956.50	987'956.50
150	Feuerwehr	1'262'162.95	1'262'162.95	1'174'400.00	1'174'400.00	987'956.50	987'956.50
1506	Regionale Feuerwehrorganisation	1'262'162.95	1'262'162.95	1'174'400.00	1'174'400.00	987'956.50	987'956.50

Erfolgsrechnung

	Rechnung 2021		Budget 2021		Rechnung 2020	
	Aufwand	Ertrag	Aufwand	Ertrag	Aufwand	Ertrag
1506.3000 Löhne, Tag- und Sitzungsgelder an Behörden und Kommissionen	3'910.00		600.00		2'770.00	
1506.3010 Löhne des Verwaltungs- und Betriebspersonals	424'420.90		406'900.00		333'621.25	
1506.3040 Kinder- und Ausbildungszulagen	1'040.00		1'000.00		960.00	
1506.3050 AG-Beitr.AHV,IV,EO,ALV,Verwaltungskosten	15'088.85		17'000.00		13'119.05	
1506.3052 AG-Beiträge an Pensionskassen	24'113.80		26'900.00		23'869.80	
1506.3053 AG-Beiträge an Unfallversicherungen	1'797.60		2'600.00		1'823.35	
1506.3054 AG-Beiträge an Familienausgleichskasse	3'605.70		4'800.00		3'284.85	
1506.3055 AG-Beiträge an Krankentaggeldvers.	1'992.20		2'000.00		1'884.20	
1506.3090 Aus- und Weiterbildung des Personals	12'739.00		23'100.00		7'644.00	
1506.3091 Personalwerbung	53.85					
1506.3099 Übriger Personalaufwand	4'814.95		6'900.00		13'557.60	
1506.3100 Büromaterial	606.65		800.00		423.50	
1506.3101 Betriebs-, Verbrauchsmaterial	17'924.72		24'400.00		30'102.41	
1506.3102 Drucksachen, Publikationen	909.85		1'100.00		1'002.30	
1506.3103 Fachliteratur, Zeitschriften	225.00		700.00		758.50	
1506.3105 Lebensmittel	2'323.75		2'400.00		548.00	
1506.3110 Büromöbel und Geräte	1'149.30				606.20	
1506.3111 Maschinen, Geräte und Fahrzeuge	51'545.15		62'200.00		6'270.00	
1506.3112 Kleider, Wäsche, Vorhänge	25'992.90		33'200.00		16'709.25	
1506.3113 Hardware	1'182.75		700.00			
1506.3119 Übrige nicht aktivierbare Anlagen					603.10	
1506.3120 Ver- und Entsorgung Liegenschaften Verwaltungsvermögen	12'453.30		10'900.00		10'759.15	
1506.3130 Dienstleistungen Dritter	16'992.17		16'900.00		16'410.66	
1506.3132 Honor.ext.Berater,Gutachter,Fachexp.etc.					1'615.50	
1506.3133 Informatik-Nutzungsaufwand	1'857.85		1'700.00		1'617.85	
1506.3134 Sachversicherungsprämien	16'014.93		18'800.00		19'253.45	
1506.3137 Steuern und Abgaben	3'764.15		4'600.00		4'213.10	
1506.3144 Unterhalt Hochbauten, Gebäude	133'812.35		11'700.00		9'393.45	
1506.3151 Unterh.App.,Masch.,Geräte,Fahrz.,Werkz.	26'404.85		40'000.00		55'493.85	
1506.3153 Informatik-Unterhalt (Hardware)	477.40		300.00			
1506.3158 Unterhalt immaterielle Anlagen	507.80		500.00		500.00	
1506.3160 Miete und Pacht Liegenschaften	11'115.00		27'300.00		5'600.00	
1506.3170 Reisekosten und Spesen	1'226.65		1'600.00		787.75	
1506.3181 Tatsächliche Forderungsverluste	14'756.53		12'200.00		12'164.88	
1506.3190 Schadenersatzleistungen	90.00		100.00			
1506.3199 Übriger Betriebsaufwand	4'000.00		4'500.00			
1506.3300 Planm.Abschreibungen Sachanlagen	278'803.05		284'500.00		234'831.55	
1506.3409 Übrige Passivzinsen	1'038.20		13'300.00		11'059.90	
1506.3610 Entschädigungen an Bund			2'500.00		2'436.00	

Erfolgsrechnung

		Rechnung 2021		Budget 2021		Rechnung 2020	
		Aufwand	Ertrag	Aufwand	Ertrag	Aufwand	Ertrag
1506.3612	Entsch.an Gde. und Gde.verbände	125'039.90		86'500.00		123'829.30	
1506.3690	Übriger Transferaufwand	18'371.90		19'200.00		18'432.75	
1506.4200	Ersatzabgaben		733'177.30		730'000.00		688'958.35
1506.4240	Benützungsgebühren und Dienstleistungen		4'027.00		5'000.00		3'348.00
1506.4250	Verkäufe		31.50		200.00		122.70
1506.4260	Rückerstattungen und Kostenbeteiligungen Dritter		20'284.70		23'900.00		21'517.40
1506.4270	Bussen				100.00		
1506.4411	Gewinn aus Verkäufen von Sachanlagen FV		25'000.00				
1506.4472	Vergüt.für Benützungen Liegenschaften VV		122.00		100.00		200.00
1506.4612	Entsch.v.Gemeinden u.Gde.verbänden		110'981.65		107'300.00		86'255.65
1506.4635	Beiträge von privaten Unternehmungen		91'486.00		92'000.00		90'200.00
1506.9011	Abschluss SF und Fonds im EK, Aufwandüberschuss		277'052.80		215'800.00		97'354.40
16	Verteidigung	730'332.30	442'129.30	838'800.00	489'400.00	886'243.07	576'216.90
	Nettoaufwand		288'203.00		349'400.00		310'026.17
161	Militärische Verteidigung	151'921.00	90'447.90	164'800.00	100'100.00	141'925.75	78'141.20
	Nettoaufwand		61'473.10		64'700.00		63'784.55
1610	Militärische Verteidigung	151'921.00	90'447.90	164'800.00	100'100.00	141'925.75	78'141.20
1610.3010	Löhne des Verwaltungs- und Betriebspersonals	33'962.65		34'400.00		36'157.10	
1610.3040	Kinder- und Ausbildungszulagen	260.00		2'400.00		240.00	
1610.3050	AG-Beitr.AHV,IV,EO,ALV,Verwaltungskosten	2'235.15		2'200.00		2'350.20	
1610.3052	AG-Beiträge an Pensionskassen	4'132.95		4'800.00		4'168.80	
1610.3053	AG-Beiträge an Unfallversicherungen	159.15		200.00		173.85	
1610.3054	AG-Beiträge an Familienausgleichskasse	540.15		600.00		600.70	
1610.3055	AG-Beiträge an Krankentaggeldvers.	383.05		400.00		393.90	
1610.3099	Übriger Personalaufwand	100.00					
1610.3100	Büromaterial			100.00		8.25	
1610.3101	Betriebs-, Verbrauchsmaterial	3'833.90		6'600.00		1'083.20	
1610.3111	Maschinen, Geräte und Fahrzeuge			5'000.00		3'092.55	
1610.3112	Kleider, Wäsche, Vorhänge	1'182.55		1'200.00		1'193.85	
1610.3120	Ver- und Entsorgung Liegenschaften Verwaltungsvermögen	63.45		600.00		87.45	
1610.3130	Dienstleistungen Dritter			700.00			
1610.3151	Unterh.App.,Masch.,Geräte,Fahrz.,Werkz.			500.00			
1610.3170	Reisekosten und Spesen	288.75		500.00		371.40	
1610.3636	Beitr.an priv.Organisat.o.Erwerbszweck	6'700.00		6'700.00		6'700.00	
1610.3660	Planm.Abschreibungen Investitionsbeitr.	13'000.00		13'000.00		13'000.00	
1610.3920	Int.Verr.von Pacht,Mieten,Benützungsk.	85'079.25		84'900.00		72'304.50	
1610.4260	Rückerstattungen und Kostenbeteiligungen Dritter				100.00		

Erfolgsrechnung

		Rechnung 2021		Budget 2021		Rechnung 2020	
		Aufwand	Ertrag	Aufwand	Ertrag	Aufwand	Ertrag
1610.4479	Übrige Erträge Liegenschaften VV		90'447.90		100'000.00		78'141.20
162	Zivile Verteidigung	578'411.30	351'681.40	674'000.00	389'300.00	744'317.32	498'075.70
	Nettoaufwand		226'729.90		284'700.00		246'241.62
1620	Zivilschutz	63'376.80	113'034.45	84'700.00	122'400.00	187'795.45	240'579.20
1620.3101	Betriebs-, Verbrauchsmaterial	1'055.65		1'300.00		4'064.50	
1620.3120	Ver- und Entsorgung Liegenschaften Verwaltungsvermögen	19'594.50		35'900.00		27'813.85	
1620.3130	Dienstleistungen Dritter	966.60		1'000.00		113'865.45	
1620.3134	Sachversicherungsprämien	1'243.95		1'300.00		1'236.60	
1620.3144	Unterhalt Hochbauten, Gebäude	20'260.90		25'500.00		22'002.45	
1620.3151	Unterh.App.,Masch.,Geräte,Fahrz.,Werkz.	123.10		500.00		379.85	
1620.3181	Tatsächliche Forderungsverluste	881.25					
1620.3190	Schadenersatzleistungen	500.00					
1620.3199	Übriger Betriebsaufwand	379.00					
1620.3980	Interne Übertragungen	18'371.85		19'200.00		18'432.75	
1620.4260	Rückerstattungen und Kostenbeteiligungen Dritter		2'805.40		2'800.00		3'961.90
1620.4470	Pacht- und Mietzinse Liegenschaften VV		7'939.80		8'400.00		8'359.80
1620.4631	Beiträge von Kantonen u. Konkordaten		17'210.00		26'300.00		155'953.00
1620.4920	Int.Verr.von Pacht, Mieten,Benützungsk.		85'079.25		84'900.00		72'304.50
1626	Regionale Zivilschutzorganisation	505'721.55	238'646.95	581'700.00	266'900.00	550'579.27	257'496.50
1626.3000	Löhne, Tag- und Sitzungsgelder an Behörden und Kommissionen	1'020.00		1'100.00			
1626.3010	Löhne des Verwaltungs- und Betriebspersonals	218'746.90		227'400.00		219'132.40	
1626.3040	Kinder- und Ausbildungszulagen	1'300.00		1'200.00		1'200.00	
1626.3050	AG-Beitr.AHV,IV,EO,ALV,Verwaltungskosten	13'947.60		14'000.00		13'925.40	
1626.3052	AG-Beiträge an Pensionskassen	28'487.80		31'700.00		28'053.60	
1626.3053	AG-Beiträge an Unfallversicherungen	1'518.85		1'700.00		1'564.80	
1626.3054	AG-Beiträge an Familienausgleichskasse	3'347.05		3'600.00		3'494.30	
1626.3055	AG-Beiträge an Krankentaggeldvers.	2'310.65		2'400.00		2'305.95	
1626.3090	Aus- und Weiterbildung des Personals	80.00		4'100.00			
1626.3091	Personalwerbung	53.85					
1626.3099	Übriger Personalaufwand	753.00		700.00		340.00	
1626.3100	Büromaterial	269.15		600.00		114.00	
1626.3101	Betriebs-, Verbrauchsmaterial	17'301.72		19'500.00		17'634.71	
1626.3102	Drucksachen, Publikationen	610.80		800.00		539.70	
1626.3103	Fachliteratur, Zeitschriften			100.00			
1626.3105	Lebensmittel	1'295.10		2'900.00		227.80	
1626.3110	Büromöbel und Geräte	1'012.20		500.00		606.20	

Erfolgsrechnung

	Rechnung 2021		Budget 2021		Rechnung 2020	
	Aufwand	Ertrag	Aufwand	Ertrag	Aufwand	Ertrag
1626.3111 Maschinen, Geräte und Fahrzeuge	14'635.05		16'000.00		57'774.75	
1626.3112 Kleider, Wäsche, Vorhänge	1'327.00		7'200.00		3'160.90	
1626.3113 Hardware	608.00		700.00			
1626.3118 Immateriellen Anlagen			1'100.00			
1626.3120 Ver- und Entsorgung Liegenschaften Verwaltungsvermögen	7'176.80		6'000.00		6'203.40	
1626.3130 Dienstleistungen Dritter	10'960.97		10'700.00		7'366.16	
1626.3133 Informatik-Nutzungsaufwand			5'000.00		4'548.25	
1626.3134 Sachversicherungsprämien	4'747.56		3'900.00		3'386.45	
1626.3137 Steuern und Abgaben	3'884.20		3'700.00		3'344.20	
1626.3144 Unterhalt Hochbauten, Gebäude	810.70		10'000.00		13'580.95	
1626.3151 Unterh.App.,Masch.,Geräte,Fahrz.,Werkz.	13'623.10		5'400.00		6'274.40	
1626.3153 Informatik-Unterhalt (Hardware)	477.35		300.00			
1626.3158 Unterhalt immaterielle Anlagen	2'991.10		5'500.00		2'983.30	
1626.3160 Miete und Pacht Liegenschaften	655.00		2'300.00			
1626.3161 Mieten, Benützungskosten Anlagen					195.00	
1626.3170 Reisekosten und Spesen	20'259.20		33'400.00		9'335.40	
1626.3199 Übriger Betriebsaufwand			2'000.00			
1626.3300 Planm.Abschreibungen Sachanlagen	5'190.60		5'200.00		5'190.60	
1626.3611 Entschädigungen an Kantone u. Konkordate			3'900.00		3'864.25	
1626.3612 Entsch.an Gde. und Gde.verbände	22'880.00		34'700.00		26'200.00	
1626.3632 Beiträge an Gemeinden und Gde.verbände	50'476.15		67'500.00		61'521.50	
1626.3910 Int.Verr.von Dienstleistungen	24'465.00		32'200.00		35'001.00	
1626.3920 Int.Verr.von Pacht,Mieten,Benützungsk.	28'499.10		12'700.00		11'509.90	
1626.4240 Benützungsgebühren und Dienstleistungen		5'204.00		700.00		567.20
1626.4250 Verkäufe		100.00		100.00		800.00
1626.4260 Rückerstattungen und Kostenbeteiligungen Dritter		792.20		1'000.00		1'345.00
1626.4472 Vergüt.für Benützungen Liegenschaften VV				700.00		
1626.4611 Entsch. von Kantonen u. Konkordaten		3'900.00				577.50
1626.4612 Entsch.v.Gemeinden u.Gde.verbänden		215'145.75		251'000.00		230'147.95
1626.4631 Beiträge von Kantonen u. Konkordaten		13'400.00		13'400.00		23'402.95
1626.4920 Int.Verr.von Pacht, Mieten,Benützungsk.		105.00				655.90
1627 Regionaler Führungsstab	9'312.95		7'600.00		5'942.60	
1627.3000 Löhne, Tag- und Sitzungsgelder an Behörden und Kommissionen	3'930.00		5'400.00		2'655.00	
1627.3050 AG-Beitr.AHV,IV,EO,ALV,Verwaltungskosten			300.00			
1627.3053 AG-Beiträge an Unfallversicherungen			100.00			
1627.3054 AG-Beiträge an Familienausgleichskasse			100.00			
1627.3090 Aus- und Weiterbildung des Personals	400.00					
1627.3113 Hardware	1'959.05				537.40	

Erfolgsrechnung

		Rechnung 2021		Budget 2021		Rechnung 2020	
		Aufwand	Ertrag	Aufwand	Ertrag	Aufwand	Ertrag
1627.3130	Dienstleistungen Dritter	1'597.90		200.00		1'324.25	
1627.3133	Informatik-Nutzungsaufwand	1'426.00		1'500.00		1'425.95	
2	Bildung	12'849'586.60	623'434.80	13'158'500.00	683'800.00	12'957'139.95	741'204.90
	Nettoaufwand		12'226'151.80		12'474'700.00		12'215'935.05
21	Obligatorische Schule	12'583'691.10	623'434.80	12'878'800.00	682'800.00	12'707'278.75	741'204.90
	Nettoaufwand		11'960'256.30		12'196'000.00		11'966'073.85
211	Eingangsstufe	763'267.00	7'096.95	730'700.00		774'068.20	12'409.50
	Nettoaufwand		756'170.05		730'700.00		761'658.70
2110	Kindergarten	763'267.00	7'096.95	730'700.00		774'068.20	12'409.50
2110.3010	Löhne des Verwaltungs- und Betriebspersonals	366.15		500.00		275.00	
2110.3050	AG-Beitr.AHV,IV,EO,ALV,Verwaltungskosten			100.00			
2110.3053	AG-Beiträge an Unfallversicherungen	0.75		100.00		0.55	
2110.3054	AG-Beiträge an Familienausgleichskasse			100.00			
2110.3090	Aus- und Weiterbildung des Personals			300.00			
2110.3099	Übriger Personalaufwand	-40.15		1'100.00		1'559.65	
2110.3100	Büromaterial	738.70		800.00		676.25	
2110.3102	Drucksachen, Publikationen	2'269.05		2'300.00		2'891.90	
2110.3103	Fachliteratur, Zeitschriften	5.00		100.00		114.90	
2110.3104	Lehrmittel	37'930.45		37'900.00		33'993.70	
2110.3111	Maschinen, Geräte und Fahrzeuge					2'897.00	
2110.3130	Dienstleistungen Dritter	2'102.75		3'800.00		3'737.00	
2110.3151	Unterh.App.,Masch.,Geräte,Fahrz.,Werkz.	42.90					
2110.3611	Entschädigungen an Kantone u. Konkordate	716'451.50		669'000.00		681'662.00	
2110.3612	Entsch.an Gde. und Gde.verbände	3'399.90		14'600.00		46'260.25	
2110.4611	Entsch. von Kantonen u. Konkordaten						5'824.50
2110.4612	Entsch.v.Gemeinden u.Gde.verbänden		7'096.95				6'585.00
212	Primarstufe	3'354'903.70	41'477.40	3'395'900.00	33'500.00	3'268'206.35	45'444.90
	Nettoaufwand		3'313'426.30		3'362'400.00		3'222'761.45
2120	Primarstufe	3'354'903.70	41'477.40	3'395'900.00	33'500.00	3'268'206.35	45'444.90
2120.3010	Löhne des Verwaltungs- und Betriebspersonals	825.00		1'800.00		1'205.00	
2120.3020	Löhne der Lehrpersonen	153.95		1'000.00			
2120.3050	AG-Beitr.AHV,IV,EO,ALV,Verwaltungskosten			200.00		6.45	
2120.3053	AG-Beiträge an Unfallversicherungen	1.75		100.00		5.70	
2120.3054	AG-Beiträge an Familienausgleichskasse			100.00		1.55	

Erfolgsrechnung

		Rechnung 2021		Budget 2021		Rechnung 2020	
		Aufwand	Ertrag	Aufwand	Ertrag	Aufwand	Ertrag
2120.3055	AG-Beiträge an Krankentaggeldvers.					1.10	
2120.3090	Aus- und Weiterbildung des Personals	26'207.50		32'700.00		22'943.85	
2120.3099	Übriger Personalaufwand	129.95		5'800.00		12'584.00	
2120.3100	Büromaterial	7'001.30		8'100.00		4'447.90	
2120.3102	Drucksachen, Publikationen	16'525.70		18'100.00		16'492.15	
2120.3103	Fachliteratur, Zeitschriften	1'764.05		1'700.00		1'770.25	
2120.3104	Lehrmittel	226'120.80		209'900.00		207'178.75	
2120.3111	Maschinen, Geräte und Fahrzeuge	6'733.05		1'300.00		6'550.85	
2120.3113	Hardware			1'000.00		295.00	
2120.3118	Immateriellen Anlagen	1'040.00		3'000.00		1'000.00	
2120.3119	Übrige nicht aktivierbare Anlagen					2'636.00	
2120.3130	Dienstleistungen Dritter	4'823.35		6'400.00		6'621.55	
2120.3133	Informatik-Nutzungsaufwand	2'634.80		3'900.00		2'668.60	
2120.3150	Unterhalt Büromöbel und Geräte					298.85	
2120.3151	Unterh.App.,Masch.,Geräte,Fahrz.,Werkz.	2'572.70		2'300.00		6'744.90	
2120.3159	Unterhalt übrige mobile Anlagen	87.30		200.00		316.00	
2120.3161	Mieten, Benützungskosten Anlagen	120.00				32.00	
2120.3611	Entschädigungen an Kantone u. Konkordate	3'016'256.50		3'045'000.00		2'861'392.25	
2120.3612	Entsch.an Gde. und Gde.verbände	41'906.00		53'300.00		113'013.65	
2120.4260	Rückerstattungen und Kostenbeteiligungen Dritter		20'145.20		30'000.00		23'219.65
2120.4611	Entsch. von Kantonen u. Konkordaten						12'377.10
2120.4612	Entsch.v.Gemeinden u.Gde.verbänden		20'762.20				10'103.15
2120.4631	Beiträge von Kantonen u. Konkordaten		570.00		3'500.00		-255.00
213	Oberstufe	2'153'538.98	46'489.50	2'250'900.00	67'400.00	2'221'879.60	46'247.65
	Nettoaufwand		2'107'049.48		2'183'500.00		2'175'631.95
2130	Sekundarstufe I	2'153'538.98	46'489.50	2'250'900.00	67'400.00	2'221'879.60	46'247.65
2130.3010	Löhne des Verwaltungs- und Betriebspersonals	1'466.50		500.00			
2130.3020	Löhne der Lehrpersonen			3'000.00		971.55	
2130.3050	AG-Beitr.AHV,IV,EO,ALV,Verwaltungskosten			100.00			
2130.3053	AG-Beiträge an Unfallversicherungen	3.30		100.00			
2130.3054	AG-Beiträge an Familienausgleichskasse			100.00			
2130.3090	Aus- und Weiterbildung des Personals	9'753.60		10'000.00		11'165.15	
2130.3099	Übriger Personalaufwand	605.40		2'500.00		2'602.40	
2130.3100	Büromaterial	2'636.85		3'200.00		2'809.09	
2130.3101	Betriebs-, Verbrauchsmaterial	3'417.35		3'300.00		4'437.00	
2130.3102	Drucksachen, Publikationen	12'426.85		15'200.00		12'109.35	
2130.3103	Fachliteratur, Zeitschriften	1'617.70		1'600.00		1'588.20	
2130.3104	Lehrmittel	145'201.35		153'200.00		129'841.82	

Erfolgsrechnung

	Rechnung 2021		Budget 2021		Rechnung 2020	
	Aufwand	Ertrag	Aufwand	Ertrag	Aufwand	Ertrag
2130.3105 Lebensmittel	28'149.40		35'500.00		25'921.35	
2130.3111 Maschinen, Geräte und Fahrzeuge	18'944.10		5'400.00		69'699.80	
2130.3113 Hardware	1'822.50		1'000.00			
2130.3118 Immateriellen Anlagen	782.90		1'300.00		689.61	
2130.3119 Übrige nicht aktivierbare Anlagen	2'030.30		1'500.00			
2130.3130 Dienstleistungen Dritter	1'220.15		1'600.00		739.25	
2130.3133 Informatik-Nutzungsaufwand	989.60		2'400.00		861.60	
2130.3151 Unterh.App.,Masch.,Geräte,Fahrz.,Werkz.	5'195.80		12'900.00		6'657.95	
2130.3153 Informatik-Unterhalt (Hardware)					270.35	
2130.3158 Unterhalt immaterielle Anlagen	400.18		500.00		394.18	
2130.3159 Unterhalt übrige mobile Anlagen	345.60		200.00		176.75	
2130.3611 Entschädigungen an Kantone u. Konkordate	1'760'558.55		1'815'600.00		1'763'991.60	
2130.3612 Entsch.an Gde. und Gde.verbände	155'971.00		180'200.00		186'952.60	
2130.4250 Verkäufe		4'790.00		700.00		360.00
2130.4260 Rückerstattungen und Kostenbeteiligungen Dritter		13'783.80		10'000.00		15'080.15
2130.4611 Entsch. von Kantonen u. Konkordaten				11'500.00		6'552.55
2130.4612 Entsch.v.Gemeinden u.Gde.verbänden		24'850.70		38'700.00		24'746.95
2130.4630 Beiträge vom Bund				5'000.00		63.00
2130.4631 Beiträge von Kantonen u. Konkordaten		3'065.00		1'500.00		-555.00
214 Musikschulen	249'246.65		249'100.00		226'866.80	
Nettoaufwand		249'246.65		249'100.00		226'866.80
2140 Musikschulen	249'246.65		249'100.00		226'866.80	
2140.3636 Beitr.an priv.Organisat.o.Erwerbszweck	249'246.65		249'100.00		226'866.80	
217 Schulliegenschaften	4'486'554.19	155'780.15	4'540'200.00	175'900.00	4'462'433.45	147'912.85
Nettoaufwand		4'330'774.04		4'364'300.00		4'314'520.60
2170 Schulliegenschaften	4'486'554.19	155'780.15	4'540'200.00	175'900.00	4'462'433.45	147'912.85
2170.3010 Löhne des Verwaltungs- und Betriebspersonals	1'061'297.10		1'116'700.00		1'017'619.70	
2170.3040 Kinder- und Ausbildungszulagen	6'600.00		7'200.00		8'980.00	
2170.3050 AG-Beitr.AHV,IV,EO,ALV,Verwaltungskosten	64'282.00		73'200.00		62'912.70	
2170.3052 AG-Beiträge an Pensionskassen	106'073.50		112'000.00		105'132.00	
2170.3053 AG-Beiträge an Unfallversicherungen	28'672.45		35'800.00		30'389.40	
2170.3054 AG-Beiträge an Familienausgleichskasse	14'982.95		17'900.00		15'235.70	
2170.3055 AG-Beiträge an Krankentaggeldvers.	9'886.80		10'500.00		9'640.05	
2170.3090 Aus- und Weiterbildung des Personals	1'787.85		3'700.00		4'155.25	
2170.3091 Personalwerbung			1'000.00			
2170.3099 Übriger Personalaufwand	2'235.50		2'000.00		3'750.90	

Erfolgsrechnung

		Rechnung 2021		Budget 2021		Rechnung 2020	
		Aufwand	Ertrag	Aufwand	Ertrag	Aufwand	Ertrag
2170.3100	Büromaterial	66.90		500.00			
2170.3101	Betriebs-, Verbrauchsmaterial	120'836.75		148'900.00		144'231.95	
2170.3102	Drucksachen, Publikationen	42.25		100.00		78.15	
2170.3103	Fachliteratur, Zeitschriften					400.00	
2170.3110	Büromöbel und Geräte	75'173.60		73'900.00		33'352.25	
2170.3111	Maschinen, Geräte und Fahrzeuge	100'697.45		21'100.00		29'897.70	
2170.3112	Kleider, Wäsche, Vorhänge	3'930.50		3'500.00		2'816.65	
2170.3113	Hardware					7'468.00	
2170.3119	Übrige nicht aktivierbare Anlagen	53'047.65		52'600.00		18'273.55	
2170.3120	Ver- und Entsorgung Liegenschaften Verwaltungsvermögen	541'385.85		565'700.00		557'704.75	
2170.3130	Dienstleistungen Dritter	134'349.25		148'300.00		124'651.30	
2170.3131	Planungen und Projektierungen Dritter			40'000.00			
2170.3132	Honor.ext.Berater,Gutachter,Fachexp.etc.	7'131.05		4'700.00		14'081.00	
2170.3133	Informatik-Nutzungsaufwand	1'938.60		2'000.00			
2170.3134	Sachversicherungsprämien	41'441.64		42'500.00		43'815.85	
2170.3137	Steuern und Abgaben	147.75		100.00		36.45	
2170.3144	Unterhalt Hochbauten, Gebäude	525'815.80		427'800.00		646'797.40	
2170.3149	Unterhalt übrige Sachanlagen	82'564.65		81'300.00		65'017.40	
2170.3150	Unterhalt Büromöbel und Geräte	37.70				1'013.55	
2170.3151	Unterh.App.,Masch.,Geräte,Fahrz.,Werkz.	19'731.10		32'300.00		18'498.45	
2170.3160	Miete und Pacht Liegenschaften	32'000.00		32'000.00		32'000.00	
2170.3161	Mieten, Benützungskosten Anlagen			6'500.00		4'557.10	
2170.3170	Reisekosten und Spesen	2'387.60		4'300.00		3'419.80	
2170.3190	Schadenersatzleistungen	300.00		300.00		300.00	
2170.3199	Übriger Betriebsaufwand			200.00		172.55	
2170.3300	Planm.Abschreibungen Sachanlagen	1'419'062.95		1'437'400.00		1'411'111.90	
2170.3910	Int.Verr.von Dienstleistungen	28'647.00		34'200.00		44'922.00	
2170.4240	Benützungsgebühren und Dienstleistungen		720.00		2'100.00		750.00
2170.4260	Rückerstattungen und Kostenbeteiligungen Dritter		15'674.65		16'700.00		14'346.00
2170.4470	Pacht- und Mietzinse Liegenschaften VV		76'131.00		76'100.00		77'285.80
2170.4472	Vergüt.für Benützungen Liegenschaften VV		39'686.50		57'700.00		29'076.00
2170.4631	Beiträge von Kantonen u. Konkordaten						2'980.00
2170.4699	Rückverteilungen		1'559.85		1'500.00		1'743.55
2170.4920	Int.Verr.von Pacht, Mieten,Benützungsk.		22'008.15		21'800.00		21'731.50
218	Tagesbetreuung	504'007.00	286'981.00	458'800.00	280'000.00	696'993.20	387'925.00
	Nettoaufwand		217'026.00		178'800.00		309'068.20
2180	Tagesbetreuung	504'007.00	286'981.00	458'800.00	280'000.00	696'993.20	387'925.00
2180.3100	Büromaterial	808.00					

Erfolgsrechnung

		Rechnung 2021		Budget 2021		Rechnung 2020	
		Aufwand	Ertrag	Aufwand	Ertrag	Aufwand	Ertrag
2180.3101	Betriebs-, Verbrauchsmaterial	4'895.90		6'600.00		7'823.85	
2180.3104	Lehrmittel	2'325.90		1'000.00		2'649.25	
2180.3110	Büromöbel und Geräte	8'336.00		10'000.00		6'547.60	
2180.3111	Maschinen, Geräte und Fahrzeuge					799.00	
2180.3113	Hardware					1'357.00	
2180.3119	Übrige nicht aktivierbare Anlagen					2'184.60	
2180.3120	Ver- und Entsorgung Liegenschaften Verwaltungsvermögen	17'658.15		24'800.00		10'598.35	
2180.3130	Dienstleistungen Dritter	4'317.55		4'000.00		10'092.40	
2180.3132	Honor.ext.Berater,Gutachter,Fachexp.etc.	3'100.95		500.00		21'687.20	
2180.3134	Sachversicherungsprämien	1'325.80		1'000.00		404.85	
2180.3144	Unterhalt Hochbauten, Gebäude	14'277.35		21'400.00		149'745.60	
2180.3149	Unterhalt übrige Sachanlagen					8'008.15	
2180.3300	Planm.Abschreibungen Sachanlagen	6'381.50		6'500.00		5'993.05	
2180.3635	Beiträge an private Unternehmungen	440'579.90		383'000.00		469'102.30	
2180.4631	Beiträge von Kantonen u. Konkordaten		286'981.00		280'000.00		387'925.00
219	Obligatorische Schule	1'072'173.58	85'609.80	1'253'200.00	126'000.00	1'056'831.15	101'265.00
	Nettoaufwand		986'563.78		1'127'200.00		955'566.15
2190	Schulverwaltung	201'483.95		212'900.00		218'589.70	
2190.3010	Löhne des Verwaltungs- und Betriebspersonals	154'006.90		157'500.00		159'381.35	
2190.3050	AG-Beitr.AHV,IV,EO,ALV,Verwaltungskosten	9'584.25		10'200.00		9'967.60	
2190.3052	AG-Beiträge an Pensionskassen	21'069.60		22'800.00		20'722.20	
2190.3053	AG-Beiträge an Unfallversicherungen	733.25		800.00		759.40	
2190.3054	AG-Beiträge an Familienausgleichskasse	2'231.20		2'500.00		2'407.35	
2190.3055	AG-Beiträge an Krankentaggeldvers.	1'630.25		1'700.00		1'696.65	
2190.3090	Aus- und Weiterbildung des Personals			500.00		300.00	
2190.3099	Übriger Personalaufwand	45.10		100.00		314.60	
2190.3100	Büromaterial	357.40		400.00		258.05	
2190.3102	Drucksachen, Publikationen	499.75		500.00		808.75	
2190.3118	Immateriellen Anlagen					2'123.85	
2190.3130	Dienstleistungen Dritter	4'639.95		6'400.00		14'238.55	
2190.3133	Informatik-Nutzungsaufwand	6'623.55		9'100.00		1'292.40	
2190.3158	Unterhalt immaterielle Anlagen					3'984.90	
2190.3161	Mieten, Benützungskosten Anlagen	41.05		100.00		11.45	
2190.3170	Reisekosten und Spesen	21.70		300.00		322.60	
2191	Schulleitung	12'854.40		11'200.00	2'700.00	5'729.70	
2191.3090	Aus- und Weiterbildung des Personals			5'000.00		700.00	
2191.3099	Übriger Personalaufwand	-124.00		100.00		377.90	

Erfolgsrechnung

		Rechnung 2021		Budget 2021		Rechnung 2020	
		Aufwand	Ertrag	Aufwand	Ertrag	Aufwand	Ertrag
2191.3100	Büromaterial	277.20		500.00		539.25	
2191.3102	Drucksachen, Publikationen	1'750.90		2'100.00		1'268.20	
2191.3103	Fachliteratur, Zeitschriften	203.00		100.00		57.80	
2191.3113	Hardware	7'686.55					
2191.3130	Dienstleistungen Dritter	550.00		800.00		750.00	
2191.3161	Mieten, Benützungskosten Anlagen	174.45		200.00		29.65	
2191.3170	Reisekosten und Spesen	2'336.30		2'400.00		2'006.90	
2191.4260	Rückerstattungen und Kostenbeteiligungen Dritter				2'700.00		
2192	Schulbibliothek	21'590.90		23'600.00	100.00	21'460.45	
2192.3100	Büromaterial	778.45		1'200.00		774.45	
2192.3101	Betriebs-, Verbrauchsmaterial					73.00	
2192.3103	Fachliteratur, Zeitschriften	17'710.65		19'200.00		17'317.35	
2192.3130	Dienstleistungen Dritter					193.85	
2192.3133	Informatik-Nutzungsaufwand	3'101.80		3'200.00		3'101.80	
2192.4260	Rückerstattungen und Kostenbeteiligungen Dritter				100.00		
2193	Schulveranstaltungen	45'969.30		78'300.00		37'365.45	232.20
2193.3010	Löhne des Verwaltungs- und Betriebspersonals	4'875.65		17'200.00		3'670.20	
2193.3050	AG-Beitr.AHV,IV,EO,ALV,Verwaltungskosten	38.70		500.00			
2193.3053	AG-Beiträge an Unfallversicherungen	29.55		100.00		14.50	
2193.3054	AG-Beiträge an Familienausgleichskasse	9.00		200.00			
2193.3055	AG-Beiträge an Krankentaggeldvers.	3.20					
2193.3091	Personalwerbung			100.00		30.00	
2193.3101	Betriebs-, Verbrauchsmaterial	7'112.45		6'500.00		3'246.55	
2193.3102	Drucksachen, Publikationen			1'000.00		193.85	
2193.3105	Lebensmittel	9'815.65		12'600.00		8'602.45	
2193.3130	Dienstleistungen Dritter	13'799.80		20'500.00		19'536.05	
2193.3160	Miete und Pacht Liegenschaften	1'710.50		700.00		125.00	
2193.3161	Mieten, Benützungskosten Anlagen	124.00		100.00		180.05	
2193.3170	Reisekosten und Spesen	8'450.80		18'800.00		1'766.80	
2193.4260	Rückerstattungen und Kostenbeteiligungen Dritter						232.20
2194	Freiwilliger Schulsport	63'649.75	58'399.00	103'400.00	101'000.00	87'060.45	64'187.00
2194.3010	Löhne des Verwaltungs- und Betriebspersonals	57'577.45		93'500.00		69'188.20	
2194.3050	AG-Beitr.AHV,IV,EO,ALV,Verwaltungskosten	1'738.80		4'600.00		2'029.05	
2194.3052	AG-Beiträge an Pensionskassen	217.80					
2194.3053	AG-Beiträge an Unfallversicherungen	135.10		200.00		163.55	
2194.3054	AG-Beiträge an Familienausgleichskasse	405.05				490.10	
2194.3055	AG-Beiträge an Krankentaggeldvers.	25.55		100.00			

Erfolgsrechnung

		Rechnung 2021		Budget 2021		Rechnung 2020	
		Aufwand	Ertrag	Aufwand	Ertrag	Aufwand	Ertrag
2194.3090	Aus- und Weiterbildung des Personals	695.00		900.00		250.00	
2194.3101	Betriebs-, Verbrauchsmaterial			200.00		323.10	
2194.3102	Drucksachen, Publikationen	1'043.60		1'200.00		947.75	
2194.3104	Lehrmittel	1'691.40		2'400.00		2'441.70	
2194.3130	Dienstleistungen Dritter			300.00		300.00	
2194.3170	Reisekosten und Spesen	80.00				847.00	
2194.3181	Tatsächliche Forderungsverluste	40.00				10'080.00	
2194.4260	Rückerstattungen und Kostenbeteiligungen Dritter		30'000.00		55'000.00		41'940.00
2194.4630	Beiträge vom Bund		22'978.00		40'000.00		17'444.00
2194.4631	Beiträge von Kantonen u. Konkordaten		5'421.00		6'000.00		4'803.00
2195	Schülertransporte	70'474.10		153'500.00		43'459.05	
2195.3130	Dienstleistungen Dritter	70'474.10		153'500.00		43'099.05	
2195.3611	Entschädigungen an Kantone u. Konkordate					360.00	
2196	Elternmitarbeit			400.00		312.05	
2196.3199	Übriger Betriebsaufwand			400.00		312.05	
2197	Schulsozialdienst	215'477.87	21'422.00	222'600.00	21'200.00	217'172.10	21'304.00
2197.3010	Löhne des Verwaltungs- und Betriebspersonals	171'990.00		173'300.00		171'971.05	
2197.3040	Kinder- und Ausbildungszulagen	330.00					
2197.3050	AG-Beitr.AHV,IV,EO,ALV,Verwaltungskosten	11'113.90		11'200.00		11'035.15	
2197.3052	AG-Beiträge an Pensionskassen	23'457.00		25'900.00		23'314.20	
2197.3053	AG-Beiträge an Unfallversicherungen	820.80		900.00		817.65	
2197.3054	AG-Beiträge an Familienausgleichskasse	2'588.20		2'700.00		2'665.45	
2197.3055	AG-Beiträge an Krankentaggeldvers.	1'835.60		1'900.00		1'822.10	
2197.3090	Aus- und Weiterbildung des Personals	882.00		2'400.00		2'180.00	
2197.3099	Übriger Personalaufwand			300.00		300.00	
2197.3100	Büromaterial	17.50		400.00		57.75	
2197.3101	Betriebs-, Verbrauchsmaterial	9.50		100.00			
2197.3102	Drucksachen, Publikationen	234.90		500.00		464.45	
2197.3103	Fachliteratur, Zeitschriften	82.40		200.00		198.30	
2197.3105	Lebensmittel	99.95		100.00		99.90	
2197.3130	Dienstleistungen Dritter	1'024.75		1'400.00		1'076.20	
2197.3134	Sachversicherungsprämien	11.97		100.00		8.55	
2197.3158	Unterhalt immaterielle Anlagen	684.00		700.00		684.00	
2197.3170	Reisekosten und Spesen	295.40		500.00		477.35	
2197.4631	Beiträge von Kantonen u. Konkordaten		21'422.00		21'200.00		21'304.00
2199	Nicht aufteilbares Schule (ordentlicher Unterricht)	440'673.31	5'788.80	447'300.00	1'000.00	425'682.20	15'541.80

Erfolgsrechnung

		Rechnung 2021		Budget 2021		Rechnung 2020	
		Aufwand	Ertrag	Aufwand	Ertrag	Aufwand	Ertrag
2199.3099	Übriger Personalaufwand	210.00		700.00		517.50	
2199.3101	Betriebs-, Verbrauchsmaterial	718.28				7'811.12	
2199.3113	Hardware	3'772.50		15'000.00			
2199.3130	Dienstleistungen Dritter	84'474.45		84'100.00		66'818.03	
2199.3133	Informatik-Nutzungsaufwand	14'931.20		26'000.00		14'048.95	
2199.3134	Sachversicherungsprämien	1'391.43		1'500.00		1'356.40	
2199.3153	Informatik-Unterhalt (Hardware)	8'180.30				3'244.05	
2199.3158	Unterhalt immaterielle Anlagen	4'778.65		5'400.00		4'613.05	
2199.3300	Planm.Abschreibungen Sachanlagen	102'549.20		102'700.00		102'549.20	
2199.3320	Planm.Abschreibungen immat.Anlagen	204'866.30		211'900.00		207'960.25	
2199.3321	Ausserplanm.Abschreib.immat.Anlagen	9'282.00				16'763.65	
2199.3920	Int.Verr.von Pacht,Mieten,Benützungsk.	5'519.00					
2199.4250	Verkäufe						9'557.50
2199.4260	Rückerstattungen und Kostenbeteiligungen Dritter		5'788.80		1'000.00		5'984.30
29	Übriges Bildungswesen	265'895.50		279'700.00	1'000.00	249'861.20	
	Nettoaufwand		265'895.50		278'700.00		249'861.20
291	Verwaltung	260'200.50		273'100.00		248'651.20	
	Nettoaufwand		260'200.50		273'100.00		248'651.20
2910	Verwaltung	260'200.50		273'100.00		248'651.20	
2910.3000	Löhne, Tag- und Sitzungsgelder an Behörden und Kommissionen	1'780.00		3'200.00		2'620.00	
2910.3010	Löhne des Verwaltungs- und Betriebspersonals	189'561.30		189'800.00		190'819.10	
2910.3040	Kinder- und Ausbildungszulagen	2'400.00		2'400.00		2'000.00	
2910.3050	AG-Beitr.AHV,IV,EO,ALV,Verwaltungskosten	12'193.75		12'400.00		12'216.15	
2910.3052	AG-Beiträge an Pensionskassen	29'687.40		32'500.00		29'535.30	
2910.3053	AG-Beiträge an Unfallversicherungen	874.70		900.00		873.60	
2910.3054	AG-Beiträge an Familienausgleichskasse	2'849.00		3'000.00		2'963.35	
2910.3055	AG-Beiträge an Krankentaggeldvers.	2'012.00		2'100.00		2'036.30	
2910.3090	Aus- und Weiterbildung des Personals			500.00			
2910.3099	Übriger Personalaufwand	47.55		100.00		384.90	
2910.3100	Büromaterial	55.15		300.00		70.90	
2910.3101	Betriebs-, Verbrauchsmaterial	39.95		200.00			
2910.3102	Drucksachen, Publikationen	97.30		500.00		171.75	
2910.3103	Fachliteratur, Zeitschriften	86.00		100.00		37.00	
2910.3130	Dienstleistungen Dritter	927.85		1'700.00		1'553.00	
2910.3132	Honor.ext.Berater,Gutachter,Fachexp.etc.	15'389.15		20'000.00		2'202.85	
2910.3161	Mieten, Benützungskosten Anlagen			100.00			

Erfolgsrechnung

		Rechnung 2021		Budget 2021		Rechnung 2020	
		Aufwand	Ertrag	Aufwand	Ertrag	Aufwand	Ertrag
2910.3170	Reisekosten und Spesen	1'207.60		1'000.00		967.00	
2910.3199	Übriger Betriebsaufwand	991.80		2'300.00		200.00	
299	Bildung	5'695.00		6'600.00	1'000.00	1'210.00	
	Nettoaufwand		5'695.00		5'600.00		1'210.00
2990	Übrige Bildung	5'695.00		6'600.00	1'000.00	1'210.00	
2990.3000	Löhne, Tag- und Sitzungsgelder an Behörden und Kommissionen	1'440.00		1'500.00		1'110.00	
2990.3050	AG-Beitr.AHV,IV,EO,ALV,Verwaltungskosten			100.00			
2990.3053	AG-Beiträge an Unfallversicherungen			100.00			
2990.3054	AG-Beiträge an Familienausgleichskasse			100.00			
2990.3199	Übriger Betriebsaufwand			800.00		100.00	
2990.3637	Beiträge an private Haushalte	4'255.00		4'000.00			
2990.4260	Rückerstattungen und Kostenbeteiligungen Dritter				1'000.00		
3	Kultur, Sport und Freizeit, Kirche	1'556'971.84	587'913.40	1'398'600.00	415'400.00	1'586'479.02	632'386.60
	Nettoaufwand		969'058.44		983'200.00		954'092.42
31	Kulturerbe	163'386.59	159'795.29	210'000.00	207'400.00	448'078.45	446'508.90
	Nettoaufwand		3'591.30		2'600.00		1'569.55
311	Museen und bildende Kunst	1'573.39		2'600.00		1'569.55	
	Nettoaufwand		1'573.39		2'600.00		1'569.55
3110	Museen und bildende Kunst	1'573.39		2'600.00		1'569.55	
3110.3134	Sachversicherungsprämien	1'573.39		1'700.00		1'569.55	
3110.3181	Tatsächliche Forderungsverluste			500.00			
3110.3637	Beiträge an private Haushalte			400.00			
312	Denkmalpflege und Heimatschutz	161'813.20	159'795.29	207'400.00	207'400.00	446'508.90	446'508.90
	Nettoaufwand		2'017.91				
3121	Höchhus	161'813.20	159'795.29	207'400.00	207'400.00	446'508.90	446'508.90
3121.3010	Löhne des Verwaltungs- und Betriebspersonals	8'348.65		8'700.00		8'659.05	
3121.3050	AG-Beitr.AHV,IV,EO,ALV,Verwaltungskosten	563.55		600.00		535.30	
3121.3053	AG-Beiträge an Unfallversicherungen	242.45		300.00		264.10	
3121.3054	AG-Beiträge an Familienausgleichskasse	131.25		200.00		131.60	
3121.3055	AG-Beiträge an Krankentaggeldvers.	76.45		100.00		72.90	
3121.3101	Betriebs-, Verbrauchsmaterial			1'700.00		38'745.40	

Erfolgsrechnung

	Rechnung 2021		Budget 2021		Rechnung 2020	
	Aufwand	Ertrag	Aufwand	Ertrag	Aufwand	Ertrag
3121.3102 Drucksachen, Publikationen	660.55		1'000.00		3'284.35	
3121.3111 Maschinen, Geräte und Fahrzeuge	836.00		3'000.00		10'131.10	
3121.3120 Ver- und Entsorgung Liegenschaften Verwaltungsvermögen	17'249.10		17'500.00		14'547.30	
3121.3130 Dienstleistungen Dritter	10'859.95		9'000.00		8'334.00	
3121.3132 Honor.ext.Berater,Gutachter,Fachexp.etc.					2'795.95	
3121.3134 Sachversicherungsprämien	7'104.20		7'300.00		7'077.70	
3121.3144 Unterhalt Hochbauten, Gebäude	18'556.50		15'500.00		64'246.20	
3121.3151 Unterh.App.,Masch.,Geräte,Fahrz.,Werkz.			2'000.00		14'513.40	
3121.3160 Miete und Pacht Liegenschaften	70'000.00		70'000.00		70'000.00	
3121.3180 Wertberichtigungen auf Forderungen	-24'232.40				13'034.80	
3121.3181 Tatsächliche Forderungsverluste	15'750.00				6'861.80	
3121.3199 Übriger Betriebsaufwand	531.95		100.00		12.95	
3121.3640 Wertberichtigungen Darlehen VV					54'999.00	
3121.3650 Wertberichtigungen Beteiligungen VV					94'999.00	
3121.3893 Einlagen in Vorfinanzierungen des EK			57'900.00			
3121.3910 Int.Verr.von Dienstleistungen	35'135.00		12'500.00		33'263.00	
3121.4260 Rückerstattungen und Kostenbeteiligungen Dritter		16'940.10		26'000.00		80'121.70
3121.4450 Erträge aus Darlehen VV		65'225.00		64'400.00		64'665.85
3121.4470 Pacht- und Mietzinse Liegenschaften VV		66'842.70		92'100.00		84'986.95
3121.4472 Vergüt.für Benützungen Liegenschaften VV		6'959.30		9'400.00		7'258.70
3121.4893 Entnahmen aus Vorfinanzierungen des EK		3'268.19		15'500.00		209'475.70
3121.4910 Int.Verr.von Dienstleistungen		560.00				
32 Kultur, übrige	606'321.98	266'234.56	382'400.00	26'000.00	314'569.10	22'407.15
Nettoaufwand		340'087.42		356'400.00		292'161.95
321 Bibliotheken	126'091.67	20'588.90	124'400.00	25'000.00	125'107.30	21'407.15
Nettoaufwand		105'502.77		99'400.00		103'700.15
3210 Bibliotheken	126'091.67	20'588.90	124'400.00	25'000.00	125'107.30	21'407.15
3210.3010 Löhne des Verwaltungs- und Betriebspersonals	48'271.60		45'600.00		44'211.30	
3210.3050 AG-Beitr.AHV,IV,EO,ALV,Verwaltungskosten	2'962.25		2'900.00		2'837.50	
3210.3052 AG-Beiträge an Pensionskassen	2'934.60		3'200.00		2'604.00	
3210.3053 AG-Beiträge an Unfallversicherungen	202.70		300.00		189.60	
3210.3054 AG-Beiträge an Familienausgleichskasse	689.40		800.00		685.30	
3210.3055 AG-Beiträge an Krankentaggeldvers.	258.00		300.00		247.60	
3210.3090 Aus- und Weiterbildung des Personals			500.00		538.50	
3210.3099 Übriger Personalaufwand	103.40				254.70	
3210.3100 Büromaterial	1'532.10		1'900.00		1'862.60	
3210.3101 Betriebs-, Verbrauchsmaterial	276.20		300.00		303.90	

Erfolgsrechnung

		Rechnung 2021		Budget 2021		Rechnung 2020	
		Aufwand	Ertrag	Aufwand	Ertrag	Aufwand	Ertrag
3210.3102	Drucksachen, Publikationen	225.95		400.00		282.40	
3210.3103	Fachliteratur, Zeitschriften	26'237.30		26'000.00		26'058.20	
3210.3105	Lebensmittel	37.05		300.00			
3210.3106	Medizinisches Material			100.00		29.80	
3210.3110	Büromöbel und Geräte	2'330.65					
3210.3113	Hardware					744.50	
3210.3118	Immateriellen Anlagen	35.02					
3210.3120	Ver- und Entsorgung Liegenschaften Verwaltungsvermögen	551.20		600.00		542.75	
3210.3130	Dienstleistungen Dritter	2'034.34		3'400.00		4'952.25	
3210.3133	Informatik-Nutzungsaufwand	5'169.55		5'200.00		5'169.55	
3210.3134	Sachversicherungsprämien	86.91		100.00		84.95	
3210.3150	Unterhalt Büromöbel und Geräte	129.25					
3210.3192	Abgeltung von Rechten			100.00		1'462.40	
3210.3612	Entsch.an Gde. und Gde.verbände	1'303.20		1'400.00		1'475.50	
3210.3910	Int.Verr.von Dienstleistungen	6'148.00		6'600.00		6'003.00	
3210.3920	Int.Verr.von Pacht,Mieten,Benützungsk.	24'573.00		24'400.00		24'567.00	
3210.4210	Gebühren für Amtshandlungen						2'052.00
3210.4240	Benützungsgebühren und Dienstleistungen		19'136.00		23'800.00		18'111.00
3210.4250	Verkäufe		396.00		400.00		325.90
3210.4260	Rückerstattungen und Kostenbeteiligungen Dritter		16.90				278.25
3210.4910	Int.Verr.von Dienstleistungen		1'040.00		800.00		640.00
322	Musik und Theater	230'423.30	150'852.20	58'300.00	1'000.00	35'561.55	1'000.00
	Nettoaufwand		79'571.10		57'300.00		34'561.55
3220	Musik und Theater	230'423.30	150'852.20	58'300.00	1'000.00	35'561.55	1'000.00
3220.3120	Ver- und Entsorgung Liegenschaften Verwaltungsvermögen	3'356.55		3'000.00		2'200.00	
3220.3130	Dienstleistungen Dritter	351.50					
3220.3144	Unterhalt Hochbauten, Gebäude	212'610.05					
3220.3160	Miete und Pacht Liegenschaften	8'040.00		8'100.00		8'040.00	
3220.3181	Tatsächliche Forderungsverluste	1'166.55		4'700.00		13'150.00	
3220.3300	Planm.Abschreibungen Sachanlagen			35'700.00			
3220.3636	Beitr.an priv.Organisat.o.Erwerbszweck	4'898.65		6'800.00		12'171.55	
3220.4260	Rückerstattungen und Kostenbeteiligungen Dritter		852.20		1'000.00		1'000.00
3220.4634	Beiträge von öffentl.Unternehmungen		150'000.00				
329	Kultur	249'807.01	94'793.46	199'700.00		153'900.25	
	Nettoaufwand		155'013.55		199'700.00		153'900.25
3290	Übrige Kultur	95'060.00		91'300.00		91'335.80	

Erfolgsrechnung

		Rechnung 2021		Budget 2021		Rechnung 2020	
		Aufwand	Ertrag	Aufwand	Ertrag	Aufwand	Ertrag
3290.3632	Beiträge an Gemeinden und Gde.verbände	95'060.00		91'300.00		91'214.00	
3290.3920	Int.Verr.von Pacht,Mieten,Benützungsk.					121.80	
3291	Kultur- und Dorfveranstaltungen	100'663.21	94'793.46	42'200.00		11'024.60	
3291.3010	Löhne des Verwaltungs- und Betriebspersonals	2'000.00				600.00	
3291.3053	AG-Beiträge an Unfallversicherungen	9.50					
3291.3055	AG-Beiträge an Krankentaggeldvers.	21.30					
3291.3101	Betriebs-, Verbrauchsmaterial	2'138.40		1'000.00		737.20	
3291.3102	Drucksachen, Publikationen	12'618.25		1'800.00		2'604.10	
3291.3105	Lebensmittel	750.00					
3291.3130	Dienstleistungen Dritter	77'491.61		33'900.00		6'630.15	
3291.3161	Mieten, Benützungskosten Anlagen	1'840.10					
3291.3181	Tatsächliche Forderungsverluste			5'000.00			
3291.3190	Schadenersatzleistungen	1'200.00					
3291.3612	Entsch.an Gde. und Gde.verbände	985.00		500.00			
3291.3636	Beitr.an priv.Organisat.o.Erwerbszweck	1'609.05				453.15	
3291.4631	Beiträge von Kantonen u. Konkordaten		20'000.00				
3291.4635	Beiträge von privaten Unternehmungen		538.50				
3291.4636	Beitr.v.priv.Organisationen o.Erwerbszw.		33'500.00				
3291.4637	Beiträge von privaten Haushalten		40'754.96				
3292	Dorfschmuck und -verschönerungen	54'083.80		66'200.00		51'539.85	
3292.3101	Betriebs-, Verbrauchsmaterial	18'172.90		26'300.00		22'370.15	
3292.3109	Übriger Material- und Warenaufwand	3'378.40		4'000.00		3'263.70	
3292.3120	Ver- und Entsorgung Liegenschaften Verwaltungsvermögen	17'065.80		22'000.00		18'025.45	
3292.3149	Unterhalt übrige Sachanlagen	13'216.70		12'700.00		7'880.55	
3292.3636	Beitr.an priv.Organisat.o.Erwerbszweck	2'250.00		1'200.00			
33	Medien	62'689.30		46'800.00		52'201.40	
	Nettoaufwand		62'689.30		46'800.00		52'201.40
332	Massenmedien	62'689.30		46'800.00		52'201.40	
	Nettoaufwand		62'689.30		46'800.00		52'201.40
3320	Massenmedien	62'689.30		46'800.00		52'201.40	
3320.3102	Drucksachen, Publikationen	25'002.60		24'800.00		25'002.60	
3320.3130	Dienstleistungen Dritter	1'427.00		5'000.00		6'688.20	
3320.3132	Honor.ext.Berater,Gutachter,Fachexp.etc.	14'108.70					
3320.3133	Informatik-Nutzungsaufwand	12'264.30		14'000.00		14'003.80	
3320.3137	Steuern und Abgaben	905.00		1'000.00		910.00	

Erfolgsrechnung

		Rechnung 2021		Budget 2021		Rechnung 2020	
		Aufwand	Ertrag	Aufwand	Ertrag	Aufwand	Ertrag
3320.3611	Entschädigungen an Kantone u. Konkordate	8'981.70		2'000.00		5'596.80	
34	Sport und Freizeit	715'935.87	161'883.55	753'900.00	182'000.00	762'933.47	163'470.55
	Nettoaufwand		554'052.32		571'900.00		599'462.92
341	Sport	594'316.10	161'883.55	639'500.00	182'000.00	646'931.72	163'470.55
	Nettoaufwand		432'432.55		457'500.00		483'461.17
3410	Sport	173'350.20		170'800.00		165'992.40	
3410.3101	Betriebs-, Verbrauchsmaterial	402.50					
3410.3119	Übrige nicht aktivierbare Anlagen	2'831.25		4'000.00			
3410.3149	Unterhalt übrige Sachanlagen	1'640.00		1'200.00			
3410.3181	Tatsächliche Forderungsverluste	275.55		5'100.00		60.00	
3410.3300	Planm.Abschreibungen Sachanlagen	111'766.70		111'800.00		111'766.70	
3410.3632	Beiträge an Gemeinden und Gde.verbände					7'500.00	
3410.3636	Beitr.an priv.Organisat.o.Erwerbszweck	56'434.20		48'700.00		46'665.70	
3411	Schwimmbad	420'965.90	161'883.55	468'700.00	182'000.00	480'939.32	163'470.55
3411.3010	Löhne des Verwaltungs- und Betriebspersonals	165'883.95		173'600.00		168'406.95	
3411.3040	Kinder- und Ausbildungszulagen	1'920.00		2'000.00		1'920.00	
3411.3050	AG-Beitr.AHV,IV,EO,ALV,Verwaltungskosten	10'258.20		11'200.00		10'507.65	
3411.3052	AG-Beiträge an Pensionskassen	18'568.05		21'500.00		18'940.80	
3411.3053	AG-Beiträge an Unfallversicherungen	4'711.85		5'500.00		5'175.60	
3411.3054	AG-Beiträge an Familienausgleichskasse	2'388.40		2'700.00		2'537.90	
3411.3055	AG-Beiträge an Krankentaggeldvers.	1'661.75		1'800.00		1'686.05	
3411.3090	Aus- und Weiterbildung des Personals	1'260.00		1'700.00			
3411.3099	Übriger Personalaufwand	126.00					
3411.3100	Büromaterial	1'650.75		1'300.00		1'340.25	
3411.3101	Betriebs-, Verbrauchsmaterial	32'574.85		44'900.00		34'257.25	
3411.3110	Büromöbel und Geräte	3'975.00					
3411.3111	Maschinen, Geräte und Fahrzeuge			1'200.00		3'133.20	
3411.3112	Kleider, Wäsche, Vorhänge	815.25		1'500.00		745.45	
3411.3113	Hardware					6'939.10	
3411.3118	Immateriellen Anlagen					3'799.65	
3411.3119	Übrige nicht aktivierbare Anlagen					840.10	
3411.3120	Ver- und Entsorgung Liegenschaften	53'235.15		56'300.00		53'461.35	
3411.3130	Dienstleistungen Dritter	28'699.67		26'600.00		30'325.87	
3411.3134	Sachversicherungsprämien	2'735.98		2'800.00		2'699.70	
3411.3137	Steuern und Abgaben	27.05		100.00		87.05	
3411.3144	Unterhalt Hochbauten, Gebäude	71'796.15		73'400.00		110'333.25	

Erfolgsrechnung

	Rechnung 2021		Budget 2021		Rechnung 2020	
	Aufwand	Ertrag	Aufwand	Ertrag	Aufwand	Ertrag
3411.3149	Unterhalt übrige Sachanlagen	641.55		6'900.00		474.20
3411.3151	Unterh.App.,Masch.,Geräte,Fahrz.,Werkz.	4'070.90		6'600.00		4'588.85
3411.3158	Unterhalt immaterielle Anlagen	112.85		200.00		166.70
3411.3161	Mieten, Benützungskosten Anlagen			1'000.00		1'430.00
3411.3170	Reisekosten und Spesen	416.80		400.00		176.30
3411.3181	Tatsächliche Forderungsverluste					3'529.95
3411.3199	Übriger Betriebsaufwand	-0.35				
3411.3300	Planm.Abschreibungen Sachanlagen	13'436.10		25'500.00		13'436.15
3411.4240	Benützungsgebühren und Dienstleistungen		134'549.00		140'000.00	125'756.55
3411.4250	Verkäufe		3'454.70		8'000.00	3'583.05
3411.4260	Rückerstattungen und Kostenbeteiligungen Dritter		3'109.85		3'700.00	3'994.95
3411.4470	Pacht- und Mietzinse Liegenschaften VV		20'170.00		30'300.00	30'136.00
3411.4472	Vergüt.für Benützungen Liegenschaften VV		600.00			
342	Freizeit	121'619.77		114'400.00		116'001.75
	Nettoaufwand		121'619.77		114'400.00	116'001.75
3420	Freizeit	121'619.77		114'400.00		116'001.75
3420.3101	Betriebs-, Verbrauchsmaterial	467.70		500.00		
3420.3119	Übrige nicht aktivierbare Anlagen	9'836.75		9'600.00		23'235.25
3420.3130	Dienstleistungen Dritter	3'138.40		4'200.00		3'191.80
3420.3134	Sachversicherungsprämien	80.72		200.00		79.40
3420.3149	Unterhalt übrige Sachanlagen	193.85		3'000.00		
3420.3160	Miete und Pacht Liegenschaften	4'264.90		4'300.00		2'132.45
3420.3181	Tatsächliche Forderungsverluste	9'255.85		9'500.00		8'936.25
3420.3300	Planm.Abschreibungen Sachanlagen	27'211.00		18'200.00		17'806.30
3420.3632	Beiträge an Gemeinden und Gde.verbände	39'767.00		39'800.00		39'767.00
3420.3634	Beiträge an öffentliche Unternehmungen	8'963.60				1'640.30
3420.3636	Beitr.an priv.Organisat.o.Erwerbszweck	18'440.00		25'100.00		19'213.00
35	Kirchen und religiöse Angelenheiten	8'638.10		5'500.00		8'696.60
	Nettoaufwand		8'638.10		5'500.00	8'696.60
350	Kirchen und religiöse Angelegenheit	8'638.10		5'500.00		8'696.60
	Nettoaufwand		8'638.10		5'500.00	8'696.60
3500	Kirchen und religiöse Angelegenheiten	8'638.10		5'500.00		8'696.60
3500.3181	Tatsächliche Forderungsverluste			500.00		
3500.3636	Beitr.an priv.Organisat.o.Erwerbszweck	8'638.10		5'000.00		8'696.60

Erfolgsrechnung

		Rechnung 2021		Budget 2021		Rechnung 2020	
		Aufwand	Ertrag	Aufwand	Ertrag	Aufwand	Ertrag
4	Gesundheit	69'242.85	20'000.00	87'400.00	20'000.00	82'597.35	20'000.00
	Nettoaufwand		49'242.85		67'400.00		62'597.35
43	Gesundheit	69'242.85		87'400.00		76'210.65	
	Nettoaufwand		69'242.85		87'400.00		76'210.65
432	Krankheitsbekämpfung, übrige	100.00		100.00		100.00	
	Nettoaufwand		100.00		100.00		100.00
4320	Krankheitsbekämpfung, übrige	100.00		100.00		100.00	
4320.3636	Beitr.an priv.Organisat.o.Erwerbszweck	100.00		100.00		100.00	
433	Schulgesundheitsdienst	67'642.85		85'800.00		74'610.65	
	Nettoaufwand		67'642.85		85'800.00		74'610.65
4330	Schulgesundheitsdienst	22'783.40		35'300.00		25'678.20	
4330.3010	Löhne des Verwaltungs- und Betriebspersonals	14'038.40		25'500.00		17'241.50	
4330.3050	AG-Beitr.AHV,IV,EO,ALV,Verwaltungskosten	393.35		1'500.00		695.35	
4330.3053	AG-Beiträge an Unfallversicherungen	31.55		100.00		38.85	
4330.3054	AG-Beiträge an Familienausgleichskasse	91.60		400.00		167.90	
4330.3100	Büromaterial					79.00	
4330.3102	Drucksachen, Publikationen	905.75		600.00		891.75	
4330.3106	Medizinisches Material	2'042.75		2'500.00		1'448.85	
4330.3130	Dienstleistungen Dritter			200.00			
4330.3136	Honorare privatärztlicher Tätigkeit	5'280.00		4'500.00		5'115.00	
4331	Schulzahnpflege	44'859.45		50'500.00		48'932.45	
4331.3010	Löhne des Verwaltungs- und Betriebspersonals	616.00		2'000.00			
4331.3050	AG-Beitr.AHV,IV,EO,ALV,Verwaltungskosten			200.00			
4331.3053	AG-Beiträge an Unfallversicherungen	1.35		100.00			
4331.3054	AG-Beiträge an Familienausgleichskasse			100.00			
4331.3102	Drucksachen, Publikationen	1'372.10		1'200.00		1'371.05	
4331.3106	Medizinisches Material			600.00			
4331.3130	Dienstleistungen Dritter			200.00			
4331.3136	Honorare privatärztlicher Tätigkeit	42'870.00		46'100.00		47'561.40	
434	Lebensmittelkontrolle	1'500.00		1'500.00		1'500.00	
	Nettoaufwand		1'500.00		1'500.00		1'500.00
4340	Lebensmittelkontrolle	1'500.00		1'500.00		1'500.00	

Erfolgsrechnung

		Rechnung 2021		Budget 2021		Rechnung 2020	
		Aufwand	Ertrag	Aufwand	Ertrag	Aufwand	Ertrag
4340.3632	Beiträge an Gemeinden und Gde.verbände	1'500.00		1'500.00		1'500.00	
49	Gesundheitswesen		20'000.00		20'000.00	6'386.70	20'000.00
	Nettoertrag	20'000.00		20'000.00		13'613.30	
490	Gesundheitswesen		20'000.00		20'000.00	6'386.70	20'000.00
	Nettoertrag	20'000.00		20'000.00		13'613.30	
4900	Gesundheitswesen		20'000.00		20'000.00	6'386.70	20'000.00
4900.3161	Mieten, Benützungskosten Anlagen					6'386.70	
4900.4451	Erträge aus Beteiligungen VV		20'000.00		20'000.00		20'000.00
5	Soziale Sicherheit	24'707'465.11	11'273'923.62	27'170'600.00	12'862'000.00	23'969'726.04	11'503'457.78
	Nettoaufwand		13'433'541.49		14'308'600.00		12'466'268.26
52	Invalidität					168.00	
	Nettoaufwand						168.00
524	Leistungen an Invalide					168.00	
	Nettoaufwand						168.00
5240	Leistungen an Invalide					168.00	
5240.3637	Beiträge an private Haushalte					168.00	
53	Alter + Hinterlassene	4'190'255.04	52'201.00	4'226'700.00	48'500.00	4'047'940.70	50'373.60
	Nettoaufwand		4'138'054.04		4'178'200.00		3'997'567.10
531	Alters- und Hinterlassenenversicherung AHV	233'300.94	52'201.00	256'000.00	48'000.00	207'196.90	50'373.60
	Nettoaufwand		181'099.94		208'000.00		156'823.30
5310	Alters- und Hinterlassenenversicherung AHV	233'300.94	52'201.00	256'000.00	48'000.00	207'196.90	50'373.60
5310.3010	Löhne des Verwaltungs- und Betriebspersonals	196'340.00		208'100.00		168'945.10	
5310.3050	AG-Beitr.AHV,IV,EO,ALV,Verwaltungskosten	12'649.60		13'400.00		10'338.95	
5310.3052	AG-Beiträge an Pensionskassen	15'561.00		23'900.00		16'597.80	
5310.3053	AG-Beiträge an Unfallversicherungen	933.35		1'000.00		804.20	
5310.3054	AG-Beiträge an Familienausgleichskasse	2'948.95		3'300.00		2'501.10	
5310.3055	AG-Beiträge an Krankentaggeldvers.	2'075.45		2'300.00		1'800.15	
5310.3090	Aus- und Weiterbildung des Personals	500.00		900.00		2'250.00	
5310.3099	Übriger Personalaufwand	-50.00		300.00		1'114.50	
5310.3100	Büromaterial	137.90		400.00		908.80	

Erfolgsrechnung

		Rechnung 2021		Budget 2021		Rechnung 2020	
		Aufwand	Ertrag	Aufwand	Ertrag	Aufwand	Ertrag
5310.3102	Drucksachen, Publikationen	363.65		500.00		251.45	
5310.3103	Fachliteratur, Zeitschriften	82.00		200.00		82.50	
5310.3130	Dienstleistungen Dritter	1'335.20		1'400.00		1'338.75	
5310.3134	Sachversicherungsprämien	51.64		100.00		51.50	
5310.3170	Reisekosten und Spesen	372.20		200.00		212.10	
5310.4260	Rückerstattungen und Kostenbeteiligungen Dritter						1'000.00
5310.4631	Beiträge von Kantonen u. Konkordaten		49'845.00		47'000.00		49'373.60
5310.4910	Int.Verr.von Dienstleistungen		2'356.00		1'000.00		
532	Ergänzungsleistungen AHV / IV	3'838'187.00		3'834'000.00		3'719'189.00	
	Nettoaufwand		3'838'187.00		3'834'000.00		3'719'189.00
5320	Ergänzungsleistungen AHV / IV	3'838'187.00		3'834'000.00		3'719'189.00	
5320.3631	Beiträge an Kantone und Konkordate	3'838'187.00		3'834'000.00		3'719'189.00	
533	Leistungen an Pensionierte	114'628.25		129'400.00		117'893.00	
	Nettoaufwand		114'628.25		129'400.00		117'893.00
5330	Leistungen an Pensionierte	114'628.25		129'400.00		117'893.00	
5330.3062	Vom Gemeinwesen getragene Teuerungszulagen	111'868.25		123'400.00		117'893.00	
5330.3099	Übriger Personalaufwand	2'760.00		6'000.00			
535	Leistungen an das Alter	4'138.85		7'300.00	500.00	3'661.80	
	Nettoaufwand		4'138.85		6'800.00		3'661.80
5350	Leistungen an das Alter	4'138.85		7'300.00	500.00	3'661.80	
5350.3000	Löhne, Tag- und Sitzungsgelder an Behörden und Kommissionen	830.00		2'000.00		440.00	
5350.3010	Löhne des Verwaltungs- und Betriebspersonals			200.00			
5350.3050	AG-Beitr.AHV,IV,EO,ALV,Verwaltungskosten	4.05		100.00		0.65	
5350.3053	AG-Beiträge an Unfallversicherungen			100.00			
5350.3054	AG-Beiträge an Familienausgleichskasse	1.10		100.00		0.20	
5350.3055	AG-Beiträge an Krankentaggeldvers.	0.80				0.40	
5350.3101	Betriebs-, Verbrauchsmaterial			100.00			
5350.3102	Drucksachen, Publikationen			100.00			
5350.3105	Lebensmittel			100.00			
5350.3130	Dienstleistungen Dritter			1'700.00			
5350.3160	Miete und Pacht Liegenschaften			800.00			
5350.3171	Exkursionen, Schulreisen und Lager			700.00			
5350.3199	Übriger Betriebsaufwand	858.30		1'300.00		350.00	

Erfolgsrechnung

		Rechnung 2021		Budget 2021		Rechnung 2020	
		Aufwand	Ertrag	Aufwand	Ertrag	Aufwand	Ertrag
5350.3634	Beiträge an öffentliche Unternehmungen	2'444.60				2'870.55	
5350.4260	Rückerstattungen und Kostenbeteiligungen Dritter				500.00		
54	Familie und Jugend	1'701'869.49	1'031'529.73	1'933'700.00	1'134'800.00	1'364'316.57	266'287.41
	Nettoaufwand		670'339.76		798'900.00		1'098'029.16
541	Familienzulagen	106'022.00		80'000.00		56'591.00	
	Nettoaufwand		106'022.00		80'000.00		56'591.00
5410	Familienzulagen	106'022.00		80'000.00		56'591.00	
5410.3631	Beiträge an Kantone und Konkordate	106'022.00		80'000.00		56'591.00	
543	Alimentenbevorschussung und -inkasso	367'134.05	348'074.94	345'500.00	245'000.00	305'778.30	264'532.41
	Nettoaufwand		19'059.11		100'500.00		41'245.89
5430	Alimentenbevorschussung und -inkasso	367'134.05	348'074.94	345'500.00	245'000.00	305'778.30	264'532.41
5430.3130	Dienstleistungen Dritter	2'760.05		5'500.00		4'281.90	
5430.3637	Beiträge an private Haushalte	364'374.00		340'000.00		301'496.40	
5430.4260	Rückerstattungen und Kostenbeteiligungen Dritter		348'074.94		245'000.00		264'532.41
544	Jugendschutz	331'615.29	619.25	349'000.00	200.00	310'717.32	
	Nettoaufwand		330'996.04		348'800.00		310'717.32
5440	Jugendschutz allgemein	2'255.20		2'000.00		1'724.00	
5440.3102	Drucksachen, Publikationen	2'255.20		2'000.00		1'724.00	
5444	Offene Kinder- und Jugendarbeit	329'360.09	619.25	347'000.00	200.00	308'993.32	
5444.3010	Löhne des Verwaltungs- und Betriebspersonals	200'190.60		205'400.00		183'545.20	
5444.3040	Kinder- und Ausbildungszulagen	660.00					
5444.3050	AG-Beitr.AHV,IV,EO,ALV,Verwaltungskosten	12'958.10		13'200.00		11'798.80	
5444.3052	AG-Beiträge an Pensionskassen	23'926.10		26'800.00		21'653.60	
5444.3053	AG-Beiträge an Unfallversicherungen	959.20		1'000.00		875.70	
5444.3054	AG-Beiträge an Familienausgleichskasse	3'025.55		3'200.00		2'855.35	
5444.3055	AG-Beiträge an Krankentaggeldvers.	2'145.75		2'200.00		1'960.15	
5444.3090	Aus- und Weiterbildung des Personals	1'040.00		1'400.00		1'720.00	
5444.3099	Übriger Personalaufwand			200.00		250.00	
5444.3100	Büromaterial	512.55		1'000.00		309.70	
5444.3101	Betriebs-, Verbrauchsmaterial	2'913.95		3'000.00		2'464.55	
5444.3102	Drucksachen, Publikationen	4'239.75		4'000.00		2'631.30	
5444.3103	Fachliteratur, Zeitschriften	23.90		200.00		180.60	

Erfolgsrechnung

		Rechnung 2021		Budget 2021		Rechnung 2020	
		Aufwand	Ertrag	Aufwand	Ertrag	Aufwand	Ertrag
5444.3105	Lebensmittel	348.35		1'500.00		625.35	
5444.3112	Kleider, Wäsche, Vorhänge					443.25	
5444.3113	Hardware	779.10		1'000.00			
5444.3130	Dienstleistungen Dritter	6'506.05		7'000.00		4'746.70	
5444.3134	Sachversicherungsprämien	31.64		100.00		31.55	
5444.3137	Steuern und Abgaben	171.60		200.00		171.60	
5444.3150	Unterhalt Büromöbel und Geräte					710.65	
5444.3151	Unterh.App.,Masch.,Geräte,Fahrz.,Werkz.	50.00		100.00		269.25	
5444.3160	Miete und Pacht Liegenschaften			200.00			
5444.3161	Mieten, Benützungskosten Anlagen	571.65		3'900.00		628.27	
5444.3170	Reisekosten und Spesen	177.00		300.00		265.45	
5444.3192	Abgeltung von Rechten	287.10		500.00		392.80	
5444.3199	Übriger Betriebsaufwand			400.00		100.00	
5444.3910	Int.Verr.von Dienstleistungen	26'760.00		26'300.00		29'537.00	
5444.3920	Int.Verr.von Pacht,Mieten,Benützungsk.	41'082.15		43'900.00		40'826.50	
5444.4240	Benützungsgebühren und Dienstleistungen		350.00				
5444.4260	Rückerstattungen und Kostenbeteiligungen Dritter		269.25		200.00		
545	Leistungen an Familien	897'098.15	682'835.54	1'159'200.00	889'600.00	691'229.95	1'755.00
	Nettoaufwand		214'262.61		269'600.00		689'474.95
5450	Leistungen an Familien allgemein	920.85		9'000.00	2'300.00	1'381.00	1'755.00
5450.3000	Löhne, Tag- und Sitzungsgelder an Behörden und Kommissionen	230.00		1'000.00		840.00	
5450.3050	AG-Beitr.AHV,IV,EO,ALV,Verwaltungskosten	5.65		100.00		10.35	
5450.3053	AG-Beiträge an Unfallversicherungen			100.00			
5450.3054	AG-Beiträge an Familienausgleichskasse	1.45		100.00		2.65	
5450.3055	AG-Beiträge an Krankentaggeldvers.	1.05				3.10	
5450.3101	Betriebs-, Verbrauchsmaterial	54.00		400.00		106.40	
5450.3102	Drucksachen, Publikationen			100.00			
5450.3130	Dienstleistungen Dritter	129.50		700.00			
5450.3170	Reisekosten und Spesen					18.50	
5450.3181	Tatsächliche Forderungsverluste			200.00			
5450.3199	Übriger Betriebsaufwand	499.20		4'300.00		400.00	
5450.3636	Beitr.an priv.Organisat.o.Erwerbszweck			500.00			
5450.3637	Beiträge an private Haushalte			1'500.00			
5450.4631	Beiträge von Kantonen u. Konkordaten				2'300.00		1'755.00
5451	Kinderkrippen und Kinderhorte	818'014.90	620'703.44	1'033'400.00	794'000.00	676'246.15	
5451.3010	Löhne des Verwaltungs- und Betriebspersonals	32'402.50		32'800.00		21'736.10	

Erfolgsrechnung

		Rechnung 2021		Budget 2021		Rechnung 2020	
		Aufwand	Ertrag	Aufwand	Ertrag	Aufwand	Ertrag
5451.3050	AG-Beitr.AHV,IV,EO,ALV,Verwaltungskosten	2'087.10		2'200.00		1'394.80	
5451.3052	AG-Beiträge an Pensionskassen	4'190.40		4'700.00		2'800.00	
5451.3053	AG-Beiträge an Unfallversicherungen	154.10		200.00		103.35	
5451.3054	AG-Beiträge an Familienausgleichskasse	486.20		600.00		337.00	
5451.3055	AG-Beiträge an Krankentaggeldvers.	345.00		400.00		231.40	
5451.3612	Entsch.an Gde. und Gde.verbände					15'951.30	
5451.3635	Beiträge an private Unternehmungen					633'692.20	
5451.3637	Beiträge an private Haushalte	778'349.60		992'500.00			
5451.4611	Entsch. von Kantonen u. Konkordaten		620'703.44		794'000.00		
5458	Tageselternverein	78'162.40	62'132.10	116'800.00	93'300.00	13'602.80	
5458.3130	Dienstleistungen Dritter	250.00		300.00		250.00	
5458.3612	Entsch.an Gde. und Gde.verbände					13'352.80	
5458.3637	Beiträge an private Haushalte	77'912.40		116'500.00			
5458.4611	Entsch. von Kantonen u. Konkordaten		62'132.10		93'300.00		
57	Sozialhilfe und Asylwesen	18'787'340.58	10'190'192.89	20'975'200.00	11'678'700.00	18'528'300.77	11'186'796.77
	Nettoaufwand		8'597'147.69		9'296'500.00		7'341'504.00
572	Wirtschaftliche Hilfe	7'421'190.16	2'458'362.49	8'784'000.00	2'400'000.00	7'905'163.13	2'531'158.87
	Nettoaufwand		4'962'827.67		6'384'000.00		5'374'004.26
5720	Gesetzliche wirtschaftliche Hilfe	7'421'190.16	2'458'362.49	8'784'000.00	2'400'000.00	7'905'163.13	2'531'158.87
5720.3130	Dienstleistungen Dritter	2'225.55		4'500.00		409.30	
5720.3136	Honorare privatärztlicher Tätigkeit	5'077.80		4'300.00		5'245.20	
5720.3611	Entschädigungen an Kantone u. Konkordate					11'671.20	
5720.3637	Beiträge an private Haushalte	6'778'972.06		8'075'200.00		7'268'636.88	
5720.3707	Private Haushalte	634'914.75		700'000.00		619'200.55	
5720.4260	Rückerstattungen und Kostenbeteiligungen Dritter		1'823'447.74		1'700'000.00		1'911'958.32
5720.4701	Durchlauf.Beiträge von Kantonen u.Konkordaten		634'914.75		700'000.00		619'200.55
573	Asylwesen	50.00		100.00		50.00	
	Nettoaufwand		50.00		100.00		50.00
5730	Asylwesen	50.00		100.00		50.00	
5730.3130	Dienstleistungen Dritter	50.00		100.00		50.00	
579	Sozialhilfe	11'366'100.42	7'731'830.40	12'191'100.00	9'278'700.00	10'623'087.64	8'655'637.90
	Nettoaufwand		3'634'270.02		2'912'400.00		1'967'449.74

Erfolgsrechnung

		Rechnung 2021		Budget 2021		Rechnung 2020	
		Aufwand	Ertrag	Aufwand	Ertrag	Aufwand	Ertrag
5791	Gesellschaft und Generationen	105'651.60		93'300.00		3'558.55	
5791.3010	Löhne des Verwaltungs- und Betriebspersonals	22'317.50		26'700.00			
5791.3050	AG-Beitr.AHV,IV,EO,ALV,Verwaltungskosten	1'437.85		1'800.00		53.75	
5791.3052	AG-Beiträge an Pensionskassen	3'176.40		3'800.00			
5791.3053	AG-Beiträge an Unfallversicherungen	106.25		200.00		0.10	
5791.3054	AG-Beiträge an Familienausgleichskasse	334.85		500.00		13.45	
5791.3055	AG-Beiträge an Krankentaggeldvers.	237.50		300.00		12.55	
5791.3091	Personalwerbung	306.95					
5791.3100	Büromaterial	414.25					
5791.3101	Betriebs-, Verbrauchsmaterial	26.55					
5791.3105	Lebensmittel	38.15					
5791.3130	Dienstleistungen Dritter	1'242.45					
5791.3132	Honor.ext.Berater,Gutachter,Fachexp.etc.					3'478.70	
5791.3170	Reisekosten und Spesen	12.90					
5791.3635	Beiträge an private Unternehmungen	76'000.00		60'000.00			
5796	Regionaler Sozialdienst	2'591'597.77	1'411'990.65	2'592'600.00	1'416'700.00	2'498'597.59	1'270'461.95
5796.3000	Löhne, Tag- und Sitzungsgelder an Behörden und Kommissionen	1'660.00		1'500.00		1'025.00	
5796.3010	Löhne des Verwaltungs- und Betriebspersonals	1'553'584.60		1'570'800.00		1'489'404.65	
5796.3040	Kinder- und Ausbildungszulagen	7'450.00		5'800.00		6'920.00	
5796.3050	AG-Beitr.AHV,IV,EO,ALV,Verwaltungskosten	99'414.65		101'700.00		94'985.00	
5796.3052	AG-Beiträge an Pensionskassen	190'864.50		214'200.00		176'373.00	
5796.3053	AG-Beiträge an Unfallversicherungen	7'389.15		7'600.00		7'085.00	
5796.3054	AG-Beiträge an Familienausgleichskasse	23'864.70		24'600.00		23'110.25	
5796.3055	AG-Beiträge an Krankentaggeldvers.	17'006.65		16'900.00		15'925.75	
5796.3090	Aus- und Weiterbildung des Personals	18'973.50		20'800.00		18'721.05	
5796.3091	Personalwerbung	613.90				306.95	
5796.3099	Übriger Personalaufwand	1'823.25		1'200.00		2'544.05	
5796.3100	Büromaterial	4'664.40		4'700.00		5'198.50	
5796.3101	Betriebs-, Verbrauchsmaterial	1'065.33				6'260.63	
5796.3102	Drucksachen, Publikationen	2'720.70		4'200.00		3'194.30	
5796.3103	Fachliteratur, Zeitschriften	551.50		800.00		835.00	
5796.3105	Lebensmittel			400.00			
5796.3110	Büromöbel und Geräte	1'559.90				2'537.05	
5796.3113	Hardware	9'424.00		10'500.00			
5796.3118	Immateriellen Anlagen	19'041.35					
5796.3130	Dienstleistungen Dritter	17'454.56		18'700.00		27'127.65	
5796.3132	Honor.ext.Berater,Gutachter,Fachexp.etc.	1'479.10		2'000.00		7'366.65	
5796.3134	Sachversicherungsprämien	261.33		300.00		267.30	

Erfolgsrechnung

		Rechnung 2021		Budget 2021		Rechnung 2020	
		Aufwand	Ertrag	Aufwand	Ertrag	Aufwand	Ertrag
5796.3158	Unterhalt immaterielle Anlagen	22'518.90		22'500.00		19'028.90	
5796.3161	Mieten, Benützungskosten Anlagen	1'713.65		2'500.00		2'016.11	
5796.3170	Reisekosten und Spesen	3'074.15		2'900.00		2'997.80	
5796.3181	Tatsächliche Forderungsverluste			100.00			
5796.3190	Schadenersatzleistungen					1'600.00	
5796.3199	Übriger Betriebsaufwand	490.00		1'100.00		650.00	
5796.3910	Int.Verr.von Dienstleistungen	313'748.00		291'000.00		321'679.00	
5796.3920	Int.Verr.von Pacht,Mieten,Benützungsk.	269'186.00		265'800.00		261'438.00	
5796.4240	Benützungsgebühren und Dienstleistungen		854.00		9'000.00		10'424.50
5796.4260	Rückerstattungen und Kostenbeteiligungen Dritter		26.00				12.00
5796.4612	Entsch.v.Gemeinden u.Gde.verbänden		98'740.65		98'000.00		62'395.45
5796.4910	Int.Verr.von Dienstleistungen		6'399.00		6'100.00		5'720.00
5796.4980	Interne Übertragungen		1'305'971.00		1'303'600.00		1'191'910.00
5799	Lastenausgleich Sozialhilfe	8'668'851.05	6'319'839.75	9'505'200.00	7'862'000.00	8'120'931.50	7'385'175.95
5799.3611	Entschädigungen an Kantone u. Konkordate	8'668'851.05		9'505'200.00		8'120'931.50	
5799.4611	Entsch. von Kantonen u. Konkordaten		6'319'839.75		7'862'000.00		7'385'175.95
59	Hilfsaktionen Sozialhilfe	28'000.00		35'000.00		29'000.00	
	Nettoaufwand		28'000.00		35'000.00		29'000.00
592	Hilfsaktionen im Inland			5'000.00			
	Nettoaufwand				5'000.00		
5920	Hilfsaktionen im Inland			5'000.00			
5920.3632	Beiträge an Gemeinden und Gde.verbände			5'000.00			
593	Hilfsaktionen im Ausland	28'000.00		30'000.00		29'000.00	
	Nettoaufwand		28'000.00		30'000.00		29'000.00
5930	Hilfsaktionen im Ausland	28'000.00		30'000.00		29'000.00	
5930.3636	Beitr.an priv.Organisat.o.Erwerbszweck	28'000.00		30'000.00		29'000.00	
6	Verkehr und Nachrichtenübermittlung	4'831'298.20	664'239.80	5'097'000.00	555'800.00	4'715'327.62	555'987.80
	Nettoaufwand		4'167'058.40		4'541'200.00		4'159'339.82
61	Strassenverkehr	2'917'564.36	569'915.45	2'983'500.00	457'800.00	2'627'343.62	474'526.90
	Nettoaufwand		2'347'648.91		2'525'700.00		2'152'816.72
615	Gemeindestrassen	2'881'334.06	569'866.05	2'948'500.00	457'800.00	2'567'269.17	474'477.75

Erfolgsrechnung

		Rechnung 2021		Budget 2021		Rechnung 2020	
		Aufwand	Ertrag	Aufwand	Ertrag	Aufwand	Ertrag
Nettoaufwand			2'311'468.01		2'490'700.00		2'092'791.42
6150	Gemeindestrassen	2'724'351.67	293'887.90	2'716'600.00	253'400.00	2'557'237.15	322'209.10
6150.3010	Löhne des Verwaltungs- und Betriebspersonals	1'070'066.00		1'072'700.00		1'036'394.70	
6150.3040	Kinder- und Ausbildungszulagen	13'680.00		14'200.00		13'360.00	
6150.3049	Übrige Zulagen	717.00		800.00		690.00	
6150.3050	AG-Beitr.AHV,IV,EO,ALV,Verwaltungskosten	68'284.80		69'000.00		66'534.10	
6150.3052	AG-Beiträge an Pensionskassen	122'839.70		136'500.00		121'774.40	
6150.3053	AG-Beiträge an Unfallversicherungen	31'351.45		34'100.00		32'940.80	
6150.3054	AG-Beiträge an Familienausgleichskasse	15'899.80		16'700.00		16'070.20	
6150.3055	AG-Beiträge an Krankentaggeldvers.	11'384.60		11'500.00		10'998.50	
6150.3090	Aus- und Weiterbildung des Personals	2'440.10		4'200.00		4'910.55	
6150.3099	Übriger Personalaufwand	5'893.50		5'100.00		6'202.90	
6150.3100	Büromaterial	122.25		200.00		20.55	
6150.3101	Betriebs-, Verbrauchsmaterial	110'120.15		113'500.00		101'779.55	
6150.3102	Drucksachen, Publikationen	310.70		300.00		460.30	
6150.3103	Fachliteratur, Zeitschriften	2'171.10		2'900.00		2'531.10	
6150.3111	Maschinen, Geräte und Fahrzeuge	26'134.40		22'800.00		46'464.40	
6150.3112	Kleider, Wäsche, Vorhänge	14'940.45		15'000.00		14'861.00	
6150.3113	Hardware	1'149.55					
6150.3118	Immateriellen Anlagen			1'100.00			
6150.3120	Ver- und Entsorgung Liegenschaften Verwaltungsvermögen	102'545.65		98'000.00		95'528.75	
6150.3130	Dienstleistungen Dritter	77'298.80		38'800.00		36'486.45	
6150.3132	Honor.ext.Berater,Gutachter,Fachexp.etc.	10'674.95		25'000.00		30'423.80	
6150.3133	Informatik-Nutzungsaufwand	4'227.25		4'100.00		3'800.30	
6150.3134	Sachversicherungsprämien	13'875.22		12'800.00		12'742.70	
6150.3136	Honorare privatärztlicher Tätigkeit			500.00			
6150.3137	Steuern und Abgaben	10'188.80		9'300.00		9'355.95	
6150.3141	Unterhalt Strassen/Verkehrswege	231'621.30		286'500.00		203'500.95	
6150.3151	Unterh.App.,Masch.,Geräte,Fahrz.,Werkz.	48'092.10		32'000.00		44'972.75	
6150.3158	Unterhalt immaterielle Anlagen	3'284.85		3'300.00		3'284.85	
6150.3160	Miete und Pacht Liegenschaften	200.00					
6150.3161	Mieten, Benützungskosten Anlagen	16'251.00		8'500.00		6'238.55	
6150.3170	Reisekosten und Spesen	329.80		600.00		1'391.60	
6150.3190	Schadenersatzleistungen	45'255.00				255.00	
6150.3300	Planm.Abschreibungen Sachanlagen	425'291.60		443'600.00		402'147.65	
6150.3610	Entschädigungen an Bund	336.00		400.00		336.00	
6150.3614	Entschädigungen an öff. Unternehmungen	234'856.00		230'000.00		228'261.00	
6150.3660	Planm.Abschreibungen Investitionsbeitr.	2'517.80		2'600.00		2'517.80	
6150.4120	Konzessionen		2'685.35		2'200.00		2'834.60

Erfolgsrechnung

		Rechnung 2021		Budget 2021		Rechnung 2020	
		Aufwand	Ertrag	Aufwand	Ertrag	Aufwand	Ertrag
6150.4240	Benützungsgebühren und Dienstleistungen		11'788.05		50'000.00		29'701.15
6150.4250	Verkäufe		6'101.50		1'000.00		4'145.60
6150.4260	Rückerstattungen und Kostenbeteiligungen Dritter		5'940.00		500.00		588.70
6150.4312	Aktivierbare Projektierungskosten						52'685.55
6150.4411	Gewinn aus Verkäufen von Sachanlagen FV		4'800.00				
6150.4470	Pacht- und Mietzinse Liegenschaften VV		4'027.00		13'100.00		8'471.50
6150.4612	Entsch.v.Gemeinden u.Gde.verbänden		132'884.00		98'300.00		96'832.00
6150.4632	Beiträge von Gemeinden u.Gde.verbänden		1'000.00				
6150.4910	Int.Verr.von Dienstleistungen		124'662.00		88'300.00		126'950.00
6151	Langsamverkehr	5'867.10					
6151.3634	Beiträge an öffentliche Unternehmungen	5'867.10					
6155	Parkplätze	151'115.29	275'978.15	231'900.00	204'400.00	10'032.02	152'268.65
6155.3101	Betriebs-, Verbrauchsmaterial	74'517.10		104'700.00		428.30	
6155.3130	Dienstleistungen Dritter	48'071.79		67'700.00		1'637.72	
6155.3132	Honor.ext.Berater,Gutachter,Fachexp.etc.	2'300.00				3'803.95	
6155.3151	Unterh.App.,Masch.,Geräte,Fahrz.,Werkz.	2'222.00		9'000.00		2'481.95	
6155.3160	Miete und Pacht Liegenschaften	3'240.10		3'400.00		1'680.10	
6155.3199	Übriger Betriebsaufwand	1.30					
6155.3300	Planm.Abschreibungen Sachanlagen	20'763.00		47'100.00			
6155.4240	Benützungsgebühren und Dienstleistungen		240'009.95		204'400.00		140'956.65
6155.4290	Übrige Entgelte		6'086.55				
6155.4470	Pacht- und Mietzinse Liegenschaften VV		29'881.65				11'312.00
619	Strassen, übriges	36'230.30	49.40	35'000.00		60'074.45	49.15
	Nettoaufwand		36'180.90		35'000.00		60'025.30
6191	Werkhof - Gebäude	36'230.30	49.40	35'000.00		60'074.45	49.15
6191.3101	Betriebs-, Verbrauchsmaterial	2'454.65		4'300.00		2'327.40	
6191.3111	Maschinen, Geräte und Fahrzeuge					6'755.40	
6191.3119	Übrige nicht aktivierbare Anlagen	2'689.80				5'744.50	
6191.3120	Ver- und Entsorgung Liegenschaften Verwaltungsvermögen	15'484.75		12'100.00		12'246.85	
6191.3130	Dienstleistungen Dritter	736.05		4'700.00		1'505.55	
6191.3134	Sachversicherungsprämien	1'979.00		2'000.00		1'964.85	
6191.3144	Unterhalt Hochbauten, Gebäude	12'725.55		11'400.00		28'116.00	
6191.3151	Unterh.App.,Masch.,Geräte,Fahrz.,Werkz.	160.50		500.00		1'413.90	
6191.4260	Rückerstattungen und Kostenbeteiligungen Dritter		49.40				49.15
62	Öffentlicher Verkehr	1'913'733.84	94'324.35	2'113'500.00	98'000.00	2'082'265.65	81'460.90

Erfolgsrechnung

		Rechnung 2021		Budget 2021		Rechnung 2020	
		Aufwand	Ertrag	Aufwand	Ertrag	Aufwand	Ertrag
	Nettoaufwand		1'819'409.49		2'015'500.00		2'000'804.75
622	Regionalverkehr	55'180.80		73'500.00		84'551.85	
	Nettoaufwand		55'180.80		73'500.00		84'551.85
6220	Regionalverkehr	55'180.80		73'500.00		84'551.85	
6220.3119	Übrige nicht aktivierbare Anlagen	6'649.40		6'800.00		12'513.65	
6220.3144	Unterhalt Hochbauten, Gebäude	26'866.75		36'000.00		44'832.80	
6220.3634	Beiträge an öffentliche Unternehmungen	21'664.65		30'700.00		27'205.40	
623	Agglomerationsverkehr	41'423.64	14'550.00				
	Nettoaufwand		26'873.64				
6230	Agglomerationsverkehr	41'423.64	14'550.00				
6230.3101	Betriebs-, Verbrauchsmaterial	1'915.20					
6230.3111	Maschinen, Geräte und Fahrzeuge	19'071.35					
6230.3130	Dienstleistungen Dritter	14'000.00					
6230.3133	Informatik-Nutzungsaufwand	2'387.09					
6230.3612	Entsch.an Gde. und Gde.verbände	4'050.00					
6230.4240	Benützungsgebühren und Dienstleistungen		2'000.00				
6230.4612	Entsch.v.Gemeinden u.Gde.verbänden		50.00				
6230.4634	Beiträge von öffentl.Unternehmungen		12'500.00				
629	Öffentlicher Verkehr	1'817'129.40	79'774.35	2'040'000.00	98'000.00	1'997'713.80	81'460.90
	Nettoaufwand		1'737'355.05		1'942'000.00		1'916'252.90
6290	Öffentlicher Verkehr	77'991.40	79'774.35	78'000.00	98'000.00	110'415.80	81'460.90
6290.3130	Dienstleistungen Dritter	77'994.45		78'000.00		103'992.55	
6290.3199	Übriger Betriebsaufwand	-3.05				-2.75	
6290.3637	Beiträge an private Haushalte					6'426.00	
6290.4240	Benützungsgebühren und Dienstleistungen		79'774.35		98'000.00		81'460.90
6291	Gemeindeanteil öffentlicher Verkehr	1'739'138.00		1'962'000.00		1'887'298.00	
6291.3631	Beiträge an Kantone und Konkordate	1'739'138.00		1'962'000.00		1'887'298.00	
63	Verkehr, übrige					5'718.35	
	Nettoaufwand						5'718.35
634	Verkehrsplanung allgemein					5'718.35	
	Nettoaufwand						5'718.35

Erfolgsrechnung

		Rechnung 2021		Budget 2021		Rechnung 2020	
		Aufwand	Ertrag	Aufwand	Ertrag	Aufwand	Ertrag
6340	Verkehrsplanung allgemein					5'718.35	
6340.3132	Honor.ext.Berater,Gutachter,Fachexp.etc.					5'718.35	
7	Umweltschutz und Raumordnung	5'218'243.79	4'619'256.08	5'401'600.00	4'656'000.00	6'488'998.51	5'932'163.30
	Nettoaufwand		598'987.71		745'600.00		556'835.21
72	Abwasserentsorgung	2'206'999.65	2'206'999.65	2'490'800.00	2'490'800.00	2'497'031.60	2'497'031.60
720	Abwasserentsorgung	2'206'999.65	2'206'999.65	2'490'800.00	2'490'800.00	2'497'031.60	2'497'031.60
7201	Abwasserentsorgung (Gemeindebetrieb)	2'206'999.65	2'206'999.65	2'490'800.00	2'490'800.00	2'497'031.60	2'497'031.60
7201.3101	Betriebs-, Verbrauchsmaterial	830.60		2'000.00		434.75	
7201.3103	Fachliteratur, Zeitschriften			300.00			
7201.3120	Ver- und Entsorgung Liegenschaften Verwaltungsvermögen	2'975.30		2'500.00		3'282.05	
7201.3130	Dienstleistungen Dritter	157'673.30		164'400.00		136'690.90	
7201.3132	Honor.ext.Berater,Gutachter,Fachexp.etc.	227'030.90		222'500.00		198'347.65	
7201.3133	Informatik-Nutzungsaufwand	2'207.60		2'200.00		1'835.20	
7201.3143	Unterhalt übrige Tiefbauten	99'499.95		210'000.00		162'737.05	
7201.3151	Unterh.App.,Masch.,Geräte,Fahrz.,Werkz.	1'113.80		1'500.00		882.50	
7201.3199	Übriger Betriebsaufwand	6'163.95		2'200.00		2'256.60	
7201.3300	Planm.Abschreibungen Sachanlagen	24'918.65		43'500.00		22'632.50	
7201.3320	Planm.Abschreibungen immat.Anlagen			27'900.00			
7201.3510	Einlagen in Spezialfinanzierungen EK	795'851.00		809'000.00		799'653.00	
7201.3611	Entschädigungen an Kantone u. Konkordate					20.00	
7201.3612	Entsch.an Gde. und Gde.verbände	857'707.65		948'800.00		713'660.80	
7201.3660	Planm.Abschreibungen Investitionsbeitr.	31'026.95		54'000.00		32'494.80	
7201.4240	Benützungsgebühren und Dienstleistungen		1'927'648.75		2'109'500.00		2'316'287.85
7201.4260	Rückerstattungen und Kostenbeteiligungen Dritter		3'627.00				
7201.4409	Übrige Zinsen von Finanzvermögen		14'457.60				1'027.15
7201.4510	Entnahmen aus Spezialfinanzierungen d.EK		122'389.60		305'400.00		179'716.60
7201.4611	Entsch. von Kantonen u. Konkordaten		57'750.00				
7201.4612	Entsch.v.Gemeinden u.Gde.verbänden		8'935.95				
7201.9010	Abschluss SF und Fonds im EK, Ertragsüberschuss					422'103.80	
7201.9011	Abschluss SF und Fonds im EK, Aufwandüberschuss		72'190.75		75'900.00		
73	Abfall	1'986'092.23	1'986'092.23	1'923'600.00	1'923'600.00	1'967'232.05	1'967'232.05
730	Abfall	1'986'092.23	1'986'092.23	1'923'600.00	1'923'600.00	1'967'232.05	1'967'232.05

Erfolgsrechnung

		Rechnung 2021		Budget 2021		Rechnung 2020	
		Aufwand	Ertrag	Aufwand	Ertrag	Aufwand	Ertrag
7301	Abfall (Gemeindebetrieb)	1'986'092.23	1'986'092.23	1'923'600.00	1'923'600.00	1'967'232.05	1'967'232.05
7301.3101	Betriebs-, Verbrauchsmaterial	1'021.05		1'200.00		869.05	
7301.3102	Drucksachen, Publikationen	3'169.00		3'800.00		3'253.00	
7301.3118	Immateriellen Anlagen	3'200.00					
7301.3130	Dienstleistungen Dritter	1'765'267.47		1'765'700.00		1'805'146.60	
7301.3144	Unterhalt Hochbauten, Gebäude	28'027.20					
7301.3158	Unterhalt immaterielle Anlagen			600.00			
7301.3181	Tatsächliche Forderungsverluste	3.14					
7301.3199	Übriger Betriebsaufwand	1'253.37		1'400.00		1'307.45	
7301.3300	Planm.Abschreibungen Sachanlagen	24'000.90		24'100.00		24'000.95	
7301.3409	Übrige Passivzinsen	471.95		4'300.00		7'329.10	
7301.3611	Entschädigungen an Kantone u. Konkordate	365.00		400.00		365.00	
7301.3612	Entsch.an Gde. und Gde.verbände	159'313.15		108'100.00		124'960.90	
7301.4240	Benützungsgebühren und Dienstleistungen		1'221'642.77		1'210'400.00		1'201'146.28
7301.4250	Verkäufe		63'865.90		79'000.00		78'822.80
7301.4451	Erträge aus Beteiligungen VV		4'228.00		4'200.00		4'228.00
7301.4604	Anteile an Erträgen öff. Unternehmungen		606'750.50		630'000.00		626'365.80
7301.9010	Abschluss SF und Fonds im EK, Ertragsüberschuss			14'000.00			
7301.9011	Abschluss SF und Fonds im EK, Aufwandüberschuss		89'605.06				56'669.17
74	Verbauungen	256'523.95	43'379.75	123'400.00	11'000.00	144'154.85	121.25
	Nettoaufwand		213'144.20		112'400.00		144'033.60
741	Gewässerverbauungen	181'192.65	457.25	99'300.00	10'500.00	96'421.40	-378.75
	Nettoaufwand		180'735.40		88'800.00		96'800.15
7410	Gewässerverbauungen	181'192.65	457.25	99'300.00	10'500.00	96'421.40	-378.75
7410.3010	Löhne des Verwaltungs- und Betriebspersonals	1'823.40				1'740.00	
7410.3053	AG-Beiträge an Unfallversicherungen	16.95				18.40	
7410.3101	Betriebs-, Verbrauchsmaterial	3'418.30		5'000.00		4'066.45	
7410.3102	Drucksachen, Publikationen					124.95	
7410.3130	Dienstleistungen Dritter	17'235.50		6'500.00		936.40	
7410.3132	Honor.ext.Berater,Gutachter,Fachexp.etc.	5'414.70		5'000.00		2'068.30	
7410.3142	Unterhalt Wasserbau	134'032.70		55'000.00		72'263.90	
7410.3161	Mieten, Benützungskosten Anlagen	2'902.50				3'610.65	
7410.3300	Planm.Abschreibungen Sachanlagen	12'169.75		22'800.00		11'222.15	
7410.3611	Entschädigungen an Kantone u. Konkordate	4'178.85		5'000.00		370.20	
7410.4631	Beiträge von Kantonen u. Konkordaten		457.25		10'500.00		-378.75
742	Schutzverbauungen					9'755.75	

Erfolgsrechnung

		Rechnung 2021		Budget 2021		Rechnung 2020	
		Aufwand	Ertrag	Aufwand	Ertrag	Aufwand	Ertrag
Nettoaufwand							9'755.75
7420	Schutzverbauungen					9'755.75	
7420.3130	Dienstleistungen Dritter					4'755.75	
7420.3612	Entsch.an Gde. und Gde.verbände					5'000.00	
745	Naturgefahren	75'331.30	42'922.50	24'100.00	500.00	37'977.70	500.00
Nettoaufwand			32'408.80		23'600.00		37'477.70
7450	Naturgefahren	75'331.30	42'922.50	24'100.00	500.00	37'977.70	500.00
7450.3130	Dienstleistungen Dritter	48'193.00		4'200.00		6'542.40	
7450.3131	Planungen und Projektierungen Dritter					7'102.70	
7450.3132	Honor.ext.Berater,Gutachter,Fachexp.etc.	4'216.45				3'326.30	
7450.3133	Informatik-Nutzungsaufwand	9'154.50		9'100.00		9'154.50	
7450.3151	Unterh.App.,Masch.,Geräte,Fahrz.,Werkz.					1'141.60	
7450.3300	Planm.Abschreibungen Sachanlagen	10'710.20		10'800.00		10'710.20	
7450.3637	Beiträge an private Haushalte	3'057.15					
7450.4612	Entsch.v.Gemeinden u.Gde.verbänden		500.00		500.00		500.00
7450.4631	Beiträge von Kantonen u. Konkordaten		42'422.50				
75	Arten- und Landschaftsschutz	21'435.60	8'400.00	8'000.00		12'355.75	
Nettoaufwand			13'035.60		8'000.00		12'355.75
750	Arten- und Landschaftsschutz	21'435.60	8'400.00	8'000.00		12'355.75	
Nettoaufwand			13'035.60		8'000.00		12'355.75
7500	Arten- und Landschaftsschutz	21'435.60	8'400.00	8'000.00		12'355.75	
7500.3101	Betriebs-, Verbrauchsmaterial	1'322.55					
7500.3102	Drucksachen, Publikationen			500.00			
7500.3105	Lebensmittel	97.00		300.00			
7500.3130	Dienstleistungen Dritter	8'908.00		3'300.00		260.00	
7500.3132	Honor.ext.Berater,Gutachter,Fachexp.etc.	9'117.05		1'000.00		9'581.05	
7500.3634	Beiträge an öffentliche Unternehmungen			900.00		810.20	
7500.3636	Beitr.an priv.Organisat.o.Erwerbszweck	1'991.00		2'000.00		1'704.50	
7500.4636	Beitr.v.priv.Organisationen o.Erwerbszw.		8'400.00				
76	Bekämpfung von Umweltverschmutzung	54'367.50	14'676.90	40'800.00	17'000.00	68'344.51	19'031.15
Nettoaufwand			39'690.60		23'800.00		49'313.36
761	Luftreinhaltung und Klimaschutz	6'144.00	6'144.00	12'000.00	12'000.00	13'152.00	13'152.00

Erfolgsrechnung

		Rechnung 2021		Budget 2021		Rechnung 2020	
		Aufwand	Ertrag	Aufwand	Ertrag	Aufwand	Ertrag
7610	Luftreinhaltung und Klimaschutz	6'144.00	6'144.00	12'000.00	12'000.00	13'152.00	13'152.00
7610.3611	Entschädigungen an Kantone u. Konkordate	6'144.00		12'000.00		13'152.00	
7610.4210	Gebühren für Amtshandlungen		6'144.00		12'000.00		13'152.00
769	Bekämpfung von Umweltverschmutzung	48'223.50	8'532.90	28'800.00	5'000.00	55'192.51	5'879.15
	Nettoaufwand		39'690.60		23'800.00		49'313.36
7690	Bekämpfung von Umweltverschmutzung	36'000.40	8'532.90	28'800.00	5'000.00	44'694.46	5'879.15
7690.3105	Lebensmittel			1'000.00			
7690.3130	Dienstleistungen Dritter	7'041.95		7'600.00		7'800.35	
7690.3132	Honor.ext.Berater,Gutachter,Fachexp.etc.	10'963.25		2'000.00		13'848.95	
7690.3151	Unterh.App.,Masch.,Geräte,Fahrz.,Werkz.			100.00			
7690.3161	Mieten, Benützungskosten Anlagen	15'995.20		16'100.00		15'995.16	
7690.3612	Entsch.an Gde. und Gde.verbände	1'100.00		1'100.00		2'200.00	
7690.3635	Beiträge an private Unternehmungen	900.00		900.00		850.00	
7690.3636	Beitr.an priv.Organisat.o.Erwerbszweck					4'000.00	
7690.4260	Rückerstattungen und Kostenbeteiligungen Dritter		8'532.90		5'000.00		5'879.15
7696	Regionale Bekämpfung von Umweltverschmutzung	12'223.10				10'498.05	
7696.3634	Beiträge an öffentliche Unternehmungen	12'223.10				10'498.05	
77	Übriger Umweltschutz	557'799.11	269'885.10	553'200.00	213'600.00	528'939.85	188'569.70
	Nettoaufwand		287'914.01		339'600.00		340'370.15
771	Friedhof und Bestattung	531'807.58	268'654.50	521'700.00	212'700.00	502'119.60	188'169.70
	Nettoaufwand		263'153.08		309'000.00		313'949.90
7710	Friedhof und Bestattung allgemein	531'807.58	268'654.50	521'700.00	212'700.00	502'119.60	188'169.70
7710.3010	Löhne des Verwaltungs- und Betriebspersonals	192'814.60		192'000.00		192'495.75	
7710.3040	Kinder- und Ausbildungszulagen	4'000.00		2'400.00		2'400.00	
7710.3050	AG-Beitr.AHV,IV,EO,ALV,Verwaltungskosten	11'990.55		12'800.00		11'876.35	
7710.3052	AG-Beiträge an Pensionskassen	18'127.00		20'000.00		17'822.40	
7710.3053	AG-Beiträge an Unfallversicherungen	5'262.85		5'800.00		5'714.40	
7710.3054	AG-Beiträge an Familienausgleichskasse	2'929.20		3'100.00		2'868.65	
7710.3055	AG-Beiträge an Krankentaggeldvers.	1'999.60		1'800.00		1'686.00	
7710.3091	Personalwerbung	107.70					
7710.3099	Übriger Personalaufwand	166.90				350.00	
7710.3101	Betriebs-, Verbrauchsmaterial	35'413.95		45'900.00		39'693.15	
7710.3111	Maschinen, Geräte und Fahrzeuge	5'882.95		5'900.00		2'442.50	

Erfolgsrechnung

	Rechnung 2021		Budget 2021		Rechnung 2020	
	Aufwand	Ertrag	Aufwand	Ertrag	Aufwand	Ertrag
7710.3112 Kleider, Wäsche, Vorhänge	2'694.70		3'000.00		2'119.65	
7710.3119 Übrige nicht aktivierbare Anlagen	14'776.30		6'600.00			
7710.3120 Ver- und Entsorgung Liegenschaften Verwaltungsvermögen	16'379.40		13'900.00		13'822.60	
7710.3130 Dienstleistungen Dritter	9'650.15		15'700.00		18'788.75	
7710.3131 Planungen und Projektierungen Dritter					11'811.50	
7710.3132 Honor.ext.Berater,Gutachter,Fachexp.etc.	6'534.80				3'120.40	
7710.3134 Sachversicherungsprämien	1'382.68		1'400.00		1'374.45	
7710.3140 Unterhalt an Grundstücken	6'093.55		20'000.00		3'113.90	
7710.3144 Unterhalt Hochbauten, Gebäude	2'436.95		3'700.00		1'665.10	
7710.3151 Unterh.App.,Masch.,Geräte,Fahrz.,Werkz.	1'579.00		2'700.00		2'652.75	
7710.3161 Mieten, Benützungskosten Anlagen	5'328.40		9'000.00		6'348.20	
7710.3181 Tatsächliche Forderungsverluste	390.35		300.00			
7710.3199 Übriger Betriebsaufwand	1'951.50					
7710.3300 Planm.Abschreibungen Sachanlagen	40'989.95		52'400.00		40'990.00	
7710.3612 Entsch.an Gde. und Gde.verbände			1'000.00		624.00	
7710.3632 Beiträge an Gemeinden und Gde.verbände	3'250.30		2'000.00		607.10	
7710.3637 Beiträge an private Haushalte	14'967.25		14'700.00		15'525.00	
7710.3893 Einlagen in Vorfinanzierungen des EK	59'282.00		60'000.00		58'938.00	
7710.3910 Int.Verr.von Dienstleistungen	65'425.00		25'600.00		43'269.00	
7710.4240 Benützungsgebühren und Dienstleistungen		149'127.00		136'700.00		128'090.00
7710.4260 Rückerstattungen und Kostenbeteiligungen Dritter		250.70				1'362.85
7710.4290 Übrige Entgelte		25'104.60				
7710.4312 Aktivierbare Projektierungskosten		33'352.10				
7710.4612 Entsch.v.Gemeinden u.Gde.verbänden		2'242.35		6'000.00		4'375.00
7710.4893 Entnahmen aus Vorfinanzierungen des EK		58'577.75		70'000.00		54'341.85
779 Umweltschutz	25'991.53	1'230.60	31'500.00	900.00	26'820.25	400.00
Nettoaufwand		24'760.93		30'600.00		26'420.25
7791 Öffentliche Toilettenanlagen	12'598.98	1'230.60	18'200.00	900.00	13'594.85	400.00
7791.3101 Betriebs-, Verbrauchsmaterial	3'652.75		5'200.00		4'114.35	
7791.3119 Übrige nicht aktivierbare Anlagen	917.60					
7791.3120 Ver- und Entsorgung Liegenschaften Verwaltungsvermögen	2'865.60		4'900.00		3'711.95	
7791.3130 Dienstleistungen Dritter	980.15		2'000.00		1'232.80	
7791.3134 Sachversicherungsprämien	82.13		100.00		81.75	
7791.3144 Unterhalt Hochbauten, Gebäude	4'100.75		6'000.00		4'454.00	
7791.4240 Benützungsgebühren und Dienstleistungen		400.00		400.00		400.00
7791.4260 Rückerstattungen und Kostenbeteiligungen Dritter		830.60		500.00		
7792 Hundetoiletten	13'392.55		13'300.00		13'225.40	

Erfolgsrechnung

		Rechnung 2021		Budget 2021		Rechnung 2020	
		Aufwand	Ertrag	Aufwand	Ertrag	Aufwand	Ertrag
7792.3101	Betriebs-, Verbrauchsmaterial	10'336.00		10'500.00		10'474.10	
7792.3119	Übrige nicht aktivierbare Anlagen	1'826.60		1'600.00		1'574.55	
7792.3159	Unterhalt übrige mobile Anlagen	1'229.95		1'200.00		1'176.75	
79	Raumordnung	135'025.75	89'822.45	261'800.00		1'270'939.90	1'260'177.55
	Nettoaufwand		45'203.30		261'800.00		10'762.35
790	Raumordnung	135'025.75	89'822.45	261'800.00		1'270'939.90	1'260'177.55
	Nettoaufwand		45'203.30		261'800.00		10'762.35
7900	Raumordnung allgemein	112'942.70	89'822.45	206'800.00		1'244'366.75	1'260'177.55
7900.3130	Dienstleistungen Dritter			10'000.00		6'792.95	
7900.3132	Honor.ext.Berater,Gutachter,Fachexp.etc.	22'584.15		71'000.00		-23'139.85	
7900.3300	Planm.Abschreibungen Sachanlagen	536.10		600.00		536.10	
7900.3320	Planm.Abschreibungen immat.Anlagen			125'200.00			
7900.3690	Übriger Transferaufwand	89'822.45				1'260'177.55	
7900.4893	Entnahmen aus Vorfinanzierungen des EK		89'822.45				1'260'177.55
7906	Regionale Planungsgruppe	22'083.05		55'000.00		26'573.15	
7906.3634	Beiträge an öffentliche Unternehmungen	22'083.05		55'000.00		26'573.15	
8	Volkswirtschaft	789'166.26	738'223.76	777'800.00	736'700.00	975'482.95	846'576.85
	Nettoaufwand		50'942.50		41'100.00		128'906.10
81	Landwirtschaft	2'724.95		6'700.00		7'316.85	
	Nettoaufwand		2'724.95		6'700.00		7'316.85
811	Verwaltung, Vollzug und Kontrolle	2'724.95		5'200.00		6'875.35	
	Nettoaufwand		2'724.95		5'200.00		6'875.35
8110	Verwaltung, Vollzug und Kontrolle	2'724.95		5'200.00		6'875.35	
8110.3010	Löhne des Verwaltungs- und Betriebspersonals	1'575.40		4'400.00		2'017.90	
8110.3050	AG-Beitr.AHV,IV,EO,ALV,Verwaltungskosten			300.00			
8110.3053	AG-Beiträge an Unfallversicherungen	3.55		100.00		4.55	
8110.3054	AG-Beiträge an Familienausgleichskasse			100.00			
8110.3170	Reisekosten und Spesen	331.15		300.00		342.00	
8110.3634	Beiträge an öffentliche Unternehmungen	814.85				4'510.90	
814	Produktionsverbesserungen Pflanzen			1'500.00		441.50	
	Nettoaufwand				1'500.00		441.50

Erfolgsrechnung

		Rechnung 2021		Budget 2021		Rechnung 2020	
		Aufwand	Ertrag	Aufwand	Ertrag	Aufwand	Ertrag
8140	Produktionsverbesserungen Pflanzen			1'500.00		441.50	
8140.3101	Betriebs-, Verbrauchsmaterial			1'500.00		441.50	
82	Forstwirtschaft	300'752.16	300'752.16	335'700.00	335'700.00	325'220.35	325'220.35
820	Forstwirtschaft	300'752.16	300'752.16	335'700.00	335'700.00	325'220.35	325'220.35
8200	Forstwirtschaft	300'752.16	300'752.16	335'700.00	335'700.00	325'220.35	325'220.35
8200.3010	Löhne des Verwaltungs- und Betriebspersonals	161'466.10		176'500.00		181'182.95	
8200.3049	Übrige Zulagen	1'098.25		1'200.00		1'487.45	
8200.3050	AG-Beitr.AHV,IV,EO,ALV,Verwaltungskosten	10'185.05		11'400.00		11'593.35	
8200.3052	AG-Beiträge an Pensionskassen	21'576.55		24'400.00		22'422.60	
8200.3053	AG-Beiträge an Unfallversicherungen	8'738.90		9'700.00		9'907.90	
8200.3054	AG-Beiträge an Familienausgleichskasse	2'371.50		2'800.00		2'800.55	
8200.3055	AG-Beiträge an Krankentaggeldvers.	1'236.70		1'300.00		1'282.40	
8200.3090	Aus- und Weiterbildung des Personals	1'350.00		1'600.00		195.60	
8200.3099	Übriger Personalaufwand	364.30		200.00		423.00	
8200.3100	Büromaterial			400.00		43.10	
8200.3101	Betriebs-, Verbrauchsmaterial	2'856.10		4'500.00		2'695.50	
8200.3102	Drucksachen, Publikationen	64.05		200.00		67.35	
8200.3111	Maschinen, Geräte und Fahrzeuge	1'193.55		2'000.00		1'224.00	
8200.3113	Hardware	152.00		200.00			
8200.3130	Dienstleistungen Dritter	1'851.30		3'400.00		3'993.40	
8200.3134	Sachversicherungsprämien	130.06		200.00		129.55	
8200.3137	Steuern und Abgaben	1'635.75		1'700.00		1'635.75	
8200.3145	Unterhalt Wald	20'877.80		28'000.00		15'020.55	
8200.3151	Unterh.App.,Masch.,Geräte,Fahrz.,Werkz.	1'697.00		2'000.00		1'036.40	
8200.3160	Miete und Pacht Liegenschaften	4'935.65		5'000.00		4'922.25	
8200.3161	Mieten, Benützungskosten Anlagen	22'156.75		26'000.00		29'637.30	
8200.3170	Reisekosten und Spesen	1'894.50		2'000.00		1'866.70	
8200.3300	Planm.Abschreibungen Sachanlagen	3'122.10		3'200.00		3'122.15	
8200.3612	Entsch.an Gde. und Gde.verbände	29'798.20		27'800.00		28'530.55	
8200.4250	Verkäufe		141'527.73		145'500.00		194'317.50
8200.4260	Rückerstattungen und Kostenbeteiligungen Dritter		692.50		300.00		1'854.95
8200.4409	Übrige Zinsen von Finanzvermögen		427.60				31.75
8200.4470	Pacht- und Mietzinse Liegenschaften VV		1'460.00		1'500.00		1'460.00
8200.4472	Vergüt.für Benützungen Liegenschaften VV		1'300.00		1'000.00		950.00
8200.4600	Anteil an Bundeserträgen		860.00		700.00		647.05
8200.4612	Entsch.v.Gemeinden u.Gde.verbänden		106'833.40		113'600.00		112'629.10

Erfolgsrechnung

		Rechnung 2021		Budget 2021		Rechnung 2020	
		Aufwand	Ertrag	Aufwand	Ertrag	Aufwand	Ertrag
8200.4631	Beiträge von Kantonen u. Konkordaten		15'281.55		11'000.00		11'960.70
8200.9011	Abschluss SF und Fonds im EK, Aufwandüberschuss		32'369.38		62'100.00		1'369.30
84	Tourismus	5'500.00		5'500.00		7'140.30	
	Nettoaufwand		5'500.00		5'500.00		7'140.30
840	Tourismus	5'500.00		5'500.00		7'140.30	
	Nettoaufwand		5'500.00		5'500.00		7'140.30
8406	Regionaler Tourismus	5'500.00		5'500.00		7'140.30	
8406.3130	Dienstleistungen Dritter	5'500.00		5'500.00		5'500.00	
8406.3634	Beiträge an öffentliche Unternehmungen					1'640.30	
85	Industrie, Gewerbe, Handel	42'717.55		28'900.00		114'448.95	
	Nettoaufwand		42'717.55		28'900.00		114'448.95
850	Industrie, Gewerbe, Handel	42'717.55		28'900.00		114'448.95	
	Nettoaufwand		42'717.55		28'900.00		114'448.95
8500	Industrie, Gewerbe, Handel	39'458.05		28'900.00		106'575.40	
8500.3101	Betriebs-, Verbrauchsmaterial	1'166.10					
8500.3110	Büromöbel und Geräte	1'000.00					
8500.3130	Dienstleistungen Dritter	15'135.00		6'400.00		15'615.40	
8500.3160	Miete und Pacht Liegenschaften	2'000.00					
8500.3161	Mieten, Benützungskosten Anlagen	4'458.75					
8500.3635	Beiträge an private Unternehmungen	13'638.20		22'500.00		90'960.00	
8500.3636	Beitr.an priv.Organisat.o.Erwerbszweck	1'500.00					
8500.3910	Int.Verr.von Dienstleistungen	560.00					
8506	Regionale Wirtschaftsförderung	3'259.50				7'873.55	
8506.3634	Beiträge an öffentliche Unternehmungen	3'259.50				7'873.55	
87	Brennstoffe und Energie	437'471.60	437'471.60	401'000.00	401'000.00	521'356.50	521'356.50
879	Energie	437'471.60	437'471.60	401'000.00	401'000.00	521'356.50	521'356.50
8795	Förderung Energieeffizienz (SF)	437'471.60	437'471.60	401'000.00	401'000.00	521'356.50	521'356.50
8795.3000	Löhne, Tag- und Sitzungsgelder an Behörden und Kommissionen	940.00		1'800.00		990.00	
8795.3050	AG-Beitr.AHV,IV,EO,ALV,Verwaltungskosten	11.65		100.00		7.70	

Erfolgsrechnung

		Rechnung 2021		Budget 2021		Rechnung 2020	
		Aufwand	Ertrag	Aufwand	Ertrag	Aufwand	Ertrag
8795.3053	AG-Beiträge an Unfallversicherungen			100.00			
8795.3054	AG-Beiträge an Familienausgleichskasse	2.70		100.00		1.85	
8795.3055	AG-Beiträge an Krankentaggeldvers.	1.90				1.30	
8795.3102	Drucksachen, Publikationen	364.05		1'000.00		1'000.00	
8795.3105	Lebensmittel			600.00		600.00	
8795.3130	Dienstleistungen Dritter	1'000.00		6'000.00		6'000.00	
8795.3132	Honor.ext.Berater,Gutachter,Fachexp.etc.			5'000.00			
8795.3181	Tatsächliche Forderungsverluste			400.00			
8795.3199	Übriger Betriebsaufwand			900.00			
8795.3635	Beiträge an private Unternehmungen	41'010.00		15'000.00		55'800.00	
8795.3637	Beiträge an private Haushalte	172'269.00		150'000.00		242'245.00	
8795.3893	Einlagen in Vorfinanzierungen des EK	221'872.30		220'000.00		214'710.65	
8795.4240	Benützungsgebühren und Dienstleistungen		221'872.30		220'000.00		214'710.65
8795.4893	Entnahmen aus Vorfinanzierungen des EK		215'599.30		181'000.00		306'645.85
9	Finanzen und Steuern	17'419'415.09	55'252'541.21	8'250'700.00	48'583'900.00	10'479'651.23	47'266'853.89
	Nettoertrag	37'833'126.12		40'333'200.00		36'787'202.66	
91	Steuern	582'022.19	41'686'541.30	315'300.00	38'984'000.00	193'896.50	39'656'160.15
	Nettoertrag	41'104'519.11		38'668'700.00		39'462'263.65	
910	Steuern	582'022.19	41'686'541.30	315'300.00	38'984'000.00	193'896.50	39'656'160.15
	Nettoertrag	41'104'519.11		38'668'700.00		39'462'263.65	
9100	Allgemeine Gemeindesteuern	565'854.45	34'907'510.75	295'000.00	33'749'000.00	137'261.69	33'994'621.20
9100.3180	Wertberichtigungen auf Forderungen	280'300.00				-75'931.95	
9100.3181	Tatsächliche Forderungsverluste	285'554.45		295'000.00		213'193.64	
9100.4000	Einkommenssteuern natürliche Personen		29'135'137.60		29'159'000.00		29'797'418.65
9100.4001	Vermögenssteuern natürliche Personen		3'253'091.80		3'135'000.00		2'608'254.95
9100.4002	Quellensteuern natürliche Personen		352'391.85		310'000.00		292'723.45
9100.4010	Gewinnsteuern juristische Personen		2'066'262.65		986'000.00		1'163'615.10
9100.4011	Kapitalsteuern juristische Personen		48'141.55		67'000.00		55'981.40
9100.4019	Übrige direkte Steuern juristische Personen		-7'182.15		12'000.00		6'940.60
9100.4029	Eingang abgeschriebene Steuern		59'667.45		80'000.00		69'687.05
9101	Sondersteuern	15'403.50	2'780'732.50	20'000.00	1'415'000.00	55'902.20	1'861'654.45
9101.3180	Wertberichtigungen auf Forderungen	2'700.00				5'500.00	
9101.3181	Tatsächliche Forderungsverluste	12'703.50		20'000.00		50'402.20	
9101.4000	Einkommenssteuern natürliche Personen		1'420.00		10'000.00		96'070.00
9101.4022	Vermögensgewinnsteuern		2'774'823.35		1'400'000.00		1'759'970.65

Erfolgsrechnung

		Rechnung 2021		Budget 2021		Rechnung 2020	
		Aufwand	Ertrag	Aufwand	Ertrag	Aufwand	Ertrag
9101.4029	Eingang abgeschriebene Steuern		4'489.15		5'000.00		5'613.80
9102	Liegenschaftssteuern	164.24	3'928'238.05		3'750'000.00	232.61	3'729'804.50
9102.3181	Tatsächliche Forderungsverluste	164.24				232.61	
9102.4021	Grundsteuern		3'928'238.05		3'750'000.00		3'729'804.50
9103	Hundetaxe	600.00	70'060.00	300.00	70'000.00	500.00	70'080.00
9103.3181	Tatsächliche Forderungsverluste	600.00		300.00		500.00	
9103.4033	Hundesteuer		70'060.00		70'000.00		70'080.00
93	Finanz- und Lastenausgleich	2'988'744.00	1'746'921.75	2'908'000.00	1'751'000.00	2'936'679.00	1'383'304.50
	Nettoaufwand		1'241'822.25		1'157'000.00		1'553'374.50
930	Finanz- und Lastenausgleich	2'988'744.00	1'746'921.75	2'908'000.00	1'751'000.00	2'936'679.00	1'383'304.50
	Nettoaufwand		1'241'822.25		1'157'000.00		1'553'374.50
9300	Finanz- und Lastenausgleich	2'988'744.00	1'746'921.75	2'908'000.00	1'751'000.00	2'936'679.00	1'383'304.50
9300.3621	Finanz- und Lastenausgleich an Kanton	2'988'744.00		2'908'000.00		2'936'679.00	
9300.4621	Finanz- u.Lastenausgl. v.Kantonen u.Konkordaten		235'264.00		212'600.00		212'125.00
9300.4622	Finanz-u.Lastenausgl.v.Gde.u.Gde.verbänden		1'474'914.00		1'500'000.00		1'134'314.00
9300.4690	Übriger Transferertrag		18'371.90		19'200.00		18'432.75
9300.4980	Interne Übertragungen		18'371.85		19'200.00		18'432.75
95	Ertragsanteile, übrige		386'136.50		360'000.00		284'400.25
	Nettoertrag	386'136.50		360'000.00		284'400.25	
950	Ertragsanteile, übrige		386'136.50		360'000.00		284'400.25
	Nettoertrag	386'136.50		360'000.00		284'400.25	
9500	Ertragsanteile, übrige		386'136.50		360'000.00		284'400.25
9500.4024	Erbschafts- und Schenkungssteuern		203'566.65		200'000.00		150'253.10
9500.4600	Anteil an Bundeserträgen		182'569.85		160'000.00		134'147.15
96	Vermögens- und Schuldenverwaltung	1'258'117.12	5'509'509.49	684'700.00	1'859'100.00	1'833'330.28	4'028'378.94
	Nettoertrag	4'251'392.37		1'174'400.00		2'195'048.66	
961	Zinsen	57'384.04	995'929.98	78'200.00	1'048'400.00	77'156.35	1'039'645.10
	Nettoertrag	938'545.94		970'200.00		962'488.75	
9610	Zinsen	57'384.04	995'929.98	78'200.00	1'048'400.00	77'156.35	1'039'645.10

Erfolgsrechnung

		Rechnung 2021		Budget 2021		Rechnung 2020	
		Aufwand	Ertrag	Aufwand	Ertrag	Aufwand	Ertrag
9610.3181	Tatsächliche Forderungsverluste	8'849.29		8'100.00		7'602.90	
9610.3400	Verzinsung laufende Verbindlichkeiten	9'549.55		100.00			
9610.3401	Verzins.kurzfr.Finanzverbindlichkeiten			5'000.00		46'631.95	
9610.3406	Verzins.langfr.Finanzverbindlichkeiten			35'000.00			
9610.3409	Übrige Passivzinsen	15'955.85		10'000.00		1'147.85	
9610.3499	Übriger Finanzaufwand	22'458.30		20'000.00		21'695.95	
9610.3940	Int.Verr.von kalk.Zinsen u.Finanzaufw.	571.05				77.70	
9610.4400	Zinsen flüssige Mittel		532.04		500.00		1'514.50
9610.4401	Zinsen Forderungen und Kontokorrente		106'424.95		156'500.00		157'850.05
9610.4407	Zinsen langfristige Finanzanlagen		22'291.74				
9610.4409	Übrige Zinsen von Finanzvermögen		1'510.15		17'600.00		18'389.00
9610.4420	Dividenden		100'549.20		104'400.00		93'504.00
9610.4450	Erträge aus Darlehen VV		95'000.00		95'000.00		95'000.00
9610.4451	Erträge aus Beteiligungen VV		510'000.00		510'000.00		510'000.00
9610.4940	Int. Verr. v. kalk. Zinsen und Finanzaufwand		159'621.90		164'400.00		163'387.55
963	Liegenschaften des Finanzvermögens	1'185'178.02	3'739'379.35	603'700.00	810'700.00	1'627'948.73	1'944'524.50
	Nettoertrag	2'554'201.33		207'000.00		316'575.77	
9630	Liegenschaften des Finanzvermögens	1'185'178.02	3'739'379.35	603'700.00	810'700.00	1'627'948.73	1'944'524.50
9630.3010	Löhne des Verwaltungs- und Betriebspersonals	1'745.80		2'200.00		2'135.55	
9630.3050	AG-Beitr.AHV,IV,EO,ALV,Verwaltungskosten			200.00			
9630.3053	AG-Beiträge an Unfallversicherungen	16.30		100.00		22.60	
9630.3054	AG-Beiträge an Familienausgleichskasse			100.00			
9630.3411	Realisierte Verluste auf Sachanlagen FV					19'579.75	
9630.3430	Baulicher Unterhalt Liegenschaften FV	414'293.65		189'200.00		444'131.45	
9630.3431	Nicht baul.Unterhalt Liegenschaften FV	3'686.65		7'500.00		6'239.40	
9630.3439	Übriger Liegenschaftsaufwand FV	184'355.80		114'200.00		173'745.58	
9630.3441	Wertberichtigung Sachanlagen FV	189'822.87				624'232.15	
9630.3893	Einlagen in Vorfinanzierungen des EK	571.05				77.70	
9630.3910	Int.Verr.von Dienstleistungen	231'064.00		125'800.00		194'397.00	
9630.3940	Int.Verr.von kalk.Zinsen u.Finanzaufw.	159'621.90		164'400.00		163'387.55	
9630.4411	Gewinn aus Verkäufen von Sachanlagen FV		241'919.73				23'803.20
9630.4430	Pacht- und Mietzinse Liegenschaften FV		580'227.85		672'900.00		604'184.40
9630.4439	Übriger Liegenschaftsertrag FV		703'949.45		71'300.00		73'740.75
9630.4443	Marktwertanpassungen Liegenschaften		1'704'379.00				158'340.00
9630.4893	Entnahmen aus Vorfinanzierungen des EK		339'171.10		66'500.00		385'321.75
9630.4896	Entnahmen aus Neubewertungsreserven		169'161.17				699'056.70
9630.4940	Int. Verr. v. kalk. Zinsen und Finanzaufwand		571.05				77.70

Erfolgsrechnung

		Rechnung 2021		Budget 2021		Rechnung 2020	
		Aufwand	Ertrag	Aufwand	Ertrag	Aufwand	Ertrag
969	Finanzvermögen	15'555.06	774'200.16	2'800.00		128'225.20	1'044'209.34
	Nettoaufwand				2'800.00		
	Nettoertrag	758'645.10				915'984.14	
9690	Finanzvermögen	15'555.06	774'200.16	2'800.00		128'225.20	1'044'209.34
9690.3130	Dienstleistungen Dritter	1'862.69		2'800.00		2'118.71	
9690.3420	Kapitalbeschaffung und -verwaltung	13'692.69				9'132.70	
9690.3440	Wertberichtigungen Finanzanlagen FV					116'909.66	
9690.3499	Übriger Finanzaufwand	-0.32				64.13	
9690.4410	Gew.aus Verkäufen von Finanzanlagen FV		10'000.00				
9690.4440	Marktwertanpassungen Wertschriften		760'200.16				1'044'209.34
9690.4499	Übriger Finanzertrag		4'000.00				
97	Rückverteilungen		2'941.10		12'000.00		5'188.85
	Nettoertrag	2'941.10		12'000.00		5'188.85	
971	Rückverteilungen aus CO2-Abgabe		2'941.10		12'000.00		5'188.85
	Nettoertrag	2'941.10		12'000.00		5'188.85	
9710	Rückverteilung aus CO2-Abgabe		2'941.10		12'000.00		5'188.85
9710.4699	Rückverteilungen		2'941.10		12'000.00		5'188.85
99	Nicht aufgeteilte Posten	12'590'531.78	5'920'491.07	4'342'700.00	5'617'800.00	5'515'745.45	1'909'421.20
	Nettoaufwand		6'670'040.71				3'606'324.25
	Nettoertrag			1'275'100.00			
990	Nicht aufgeteilte Posten			2'769'700.00			
	Nettoaufwand				2'769'700.00		
9900	Nicht aufgeteilte Posten			2'769'700.00			
9900.3894	Einlagen in finanzpolitische Reserven			2'769'700.00			
995	Neutrale Aufwendungen und Erträge	1'976'555.61	5'920'491.07	1'573'000.00	5'617'800.00		1'909'421.20
	Nettoertrag	3'943'935.46		4'044'800.00		1'909'421.20	
9950	Neutrale Aufwendungen und Erträge	1'976'555.61	5'920'491.07	1'573'000.00	5'617'800.00		1'909'421.20
9950.3896	Einlagen in Neubewertungsreserven	1'976'555.61		1'573'000.00			
9950.4120	Konzessionen		440'021.45		412'700.00		417'396.25
9950.4896	Entnahmen aus Neubewertungsreserven		3'988'444.67		3'713'000.00		
9950.4898	Entnahmen übriges Eigenkapital		1'492'024.95		1'492'100.00		1'492'024.95

Erfolgsrechnung

		Rechnung 2021		Budget 2021		Rechnung 2020	
		Aufwand	Ertrag	Aufwand	Ertrag	Aufwand	Ertrag
999	Abschluss	10'613'976.17				5'515'745.45	
	Nettoaufwand		10'613'976.17				5'515'745.45
9990	Abschluss	10'613'976.17				5'515'745.45	
9990.9000	Ertragsüberschuss	10'613'976.17				5'515'745.45	

Erfolgsrechnung

		Rechnung 2021		Budget 2021		Rechnung 2020	
		Aufwand	Ertrag	Aufwand	Ertrag	Aufwand	Ertrag
	Erfolgsrechnung	78'668'229.92	78'668'229.92	73'172'500.00	73'172'500.00	72'249'022.81	72'249'022.81
3	Aufwand	68'054'253.75		73'158'500.00		66'311'173.56	
30	Personalaufwand	13'445'972.20		14'117'100.00		13'070'179.80	
300	Behörden und Kommissionen	455'949.55		448'400.00		426'298.55	
3000	Löhne, Tag- und Sitzungsgelder an Behörden und Kommis..	455'949.55		448'400.00		426'298.55	
301	Löhne des Verwaltungs- und Betriebspersonals	10'233'977.95		10'543'600.00		9'838'428.95	
3010	Löhne des Verwaltungs- und Betriebspersonals	10'233'977.95		10'543'600.00		9'838'428.95	
302	Löhne der Lehrpersonen	153.95		4'000.00		971.55	
3020	Löhne der Lehrpersonen	153.95		4'000.00		971.55	
304	Zulagen	69'155.25		65'500.00		65'677.45	
3040	Kinder- und Ausbildungszulagen	67'340.00		63'500.00		63'500.00	
3049	Übrige Zulagen	1'815.25		2'000.00		2'177.45	
305	Arbeitgeberbeiträge	2'384'953.60		2'639'200.00		2'308'807.05	
3050	AG-Beitr.AHV,IV,EO,ALV,Verwaltungskosten	656'536.15		695'200.00		635'179.40	
3052	AG-Beiträge an Pensionskassen	1'333'254.10		1'514'700.00		1'283'197.35	
3053	AG-Beiträge an Unfallversicherungen	132'384.90		147'800.00		133'314.10	
3054	AG-Beiträge an Familienausgleichskasse	154'951.35		170'200.00		154'180.00	
3055	AG-Beiträge an Krankentaggeldvers.	107'827.10		111'300.00		102'936.20	
306	Arbeitgeberleistungen	156'843.25		167'200.00		178'065.00	
3062	Vom Gemeinwesen getragene Teuerungszulagen	111'868.25		123'400.00		117'893.00	
3064	Überbrückungsrenten	44'975.00		43'800.00		60'172.00	
309	Übriger Personalaufwand	144'938.65		249'200.00		251'931.25	
3090	Aus- und Weiterbildung des Personals	115'903.85		147'300.00		118'929.25	
3091	Personalwerbung	15'834.95		4'100.00		14'005.85	
3099	Übriger Personalaufwand	13'199.85		97'800.00		118'996.15	
31	Sach- und übriger Betriebsaufwand	9'677'333.89		9'479'000.00		9'183'538.61	
310	Material- und Warenaufwand	1'269'604.85		1'426'900.00		1'266'557.76	
3100	Büromaterial	42'614.45		57'300.00		43'763.34	

Erfolgsrechnung

		Rechnung 2021		Budget 2021		Rechnung 2020	
		Aufwand	Ertrag	Aufwand	Ertrag	Aufwand	Ertrag
3101	Betriebs-, Verbrauchsmaterial	554'371.70		660'000.00		580'680.55	
3102	Drucksachen, Publikationen	138'935.45		150'100.00		142'415.70	
3103	Fachliteratur, Zeitschriften	53'946.60		59'400.00		57'281.25	
3104	Lehrmittel	413'269.90		404'400.00		376'105.22	
3105	Lebensmittel	61'045.60		88'500.00		61'569.35	
3106	Medizinisches Material	2'042.75		3'200.00		1'478.65	
3109	Übriger Material- und Warenaufwand	3'378.40		4'000.00		3'263.70	
311	Nicht aktivierbare Anlagen	659'524.37		542'300.00		637'981.13	
3110	Büromöbel und Geräte	102'278.90		90'900.00		46'938.55	
3111	Maschinen, Geräte und Fahrzeuge	263'833.65		151'400.00		287'540.70	
3112	Kleider, Wäsche, Vorhänge	51'693.75		66'200.00		42'322.50	
3113	Hardware	55'110.45		56'900.00		124'736.92	
3118	Immateriellen Anlagen	70'717.12		92'700.00		67'997.11	
3119	Übrige nicht aktivierbare Anlagen	115'890.50		84'200.00		68'445.35	
312	Ver- und Entsorgung Liegenschaften Verwaltungsverm..	912'587.60		963'900.00		909'977.65	
3120	Ver- und Entsorgung Liegenschaften Verwaltungsvermögen	912'587.60		963'900.00		909'977.65	
313	Dienstleistungen und Honorare	3'804'517.05		3'963'300.00		3'741'950.36	
3130	Dienstleistungen Dritter	3'105'627.06		3'157'700.00		3'030'182.56	
3131	Planungen und Projektierungen Dritter			40'000.00		18'914.20	
3132	Honor.ext.Berater,Gutachter,Fachexp.etc.	421'980.15		463'800.00		418'557.60	
3133	Informatik-Nutzungsaufwand	77'721.44		97'900.00		71'170.25	
3134	Sachversicherungsprämien	123'420.40		126'000.00		124'731.20	
3136	Honorare privatärztlicher Tätigkeit	53'227.80		55'400.00		57'921.60	
3137	Steuern und Abgaben	21'340.20		21'400.00		20'082.95	
3138	Kurse, Prüfungen und Beratungen	1'200.00		1'100.00		390.00	
314	Baulicher Unterhalt und betrieblicher Unterhalt	1'714'434.95		1'412'000.00		1'705'050.90	
3140	Unterhalt an Grundstücken	6'093.55		20'000.00		3'113.90	
3141	Unterhalt Strassen/Verkehrswege	231'621.30		286'500.00		203'500.95	
3142	Unterhalt Wasserbau	134'032.70		55'000.00		72'263.90	
3143	Unterhalt übrige Tiefbauten	99'499.95		210'000.00		162'737.05	
3144	Unterhalt Hochbauten, Gebäude	1'124'052.90		707'400.00		1'167'034.25	
3145	Unterhalt Wald	20'877.80		28'000.00		15'020.55	
3149	Unterhalt übrige Sachanlagen	98'256.75		105'100.00		81'380.30	
315	Unterhalt Mobilien u.immater.Anlagen	312'537.15		362'100.00		345'097.23	
3150	Unterhalt Büromöbel und Geräte	2'182.70		4'300.00		4'216.45	

Erfolgsrechnung

		Rechnung 2021		Budget 2021		Rechnung 2020	
		Aufwand	Ertrag	Aufwand	Ertrag	Aufwand	Ertrag
3151	Unterh.App.,Masch.,Geräte,Fahrz.,Werkz.	132'294.85		160'200.00		174'103.10	
3153	Informatik-Unterhalt (Hardware)	15'514.20		10'100.00		8'693.60	
3158	Unterhalt immaterielle Anlagen	160'882.55		185'900.00		156'414.58	
3159	Unterhalt übrige mobile Anlagen	1'662.85		1'600.00		1'669.50	
316	Mieten, Leasing, Pachten, Benützungsgeb.	212'121.65		265'800.00		203'449.25	
3160	Miete und Pacht Liegenschaften	138'161.15		154'600.00		124'499.80	
3161	Mieten, Benützungskosten Anlagen	73'960.50		111'200.00		78'949.45	
317	Spesenentschädigungen	57'972.20		87'900.00		45'250.05	
3170	Reisekosten und Spesen	57'972.20		87'200.00		45'250.05	
3171	Exkursionen, Schulreisen und Lager			700.00			
318	Wertberichtigungen auf Forderungen	611'133.65		363'100.00		275'070.88	
3180	Wertberichtigungen auf Forderungen	258'767.60				-57'397.15	
3181	Tatsächliche Forderungsverluste	352'366.05		363'100.00		332'468.03	
319	Verschiedener Betriebsaufwand	122'900.42		91'700.00		53'153.40	
3190	Schadenersatzleistungen	47'345.00		400.00		2'155.00	
3192	Abgeltung von Rechten	922.60		1'300.00		2'490.70	
3199	Übriger Betriebsaufwand	74'632.82		90'000.00		48'507.70	
33	Abschreibungen Verwaltungsvermögen	2'953'275.95		3'279'400.00		2'854'995.30	
330	Sachanlagen VV	2'670'774.45		2'820'000.00		2'561'918.25	
3300	Planm.Abschreibungen Sachanlagen	2'670'774.45		2'820'000.00		2'561'918.25	
332	Abschreibungen immaterielle Anlagen	282'501.50		459'400.00		293'077.05	
3320	Planm.Abschreibungen immat.Anlagen	273'219.50		459'400.00		276'313.40	
3321	Ausserplanm.Abschreib.immat.Anlagen	9'282.00				16'763.65	
34	Finanzaufwand	855'325.19		411'000.00		1'486'207.57	
340	Zinsaufwand	27'015.55		67'700.00		66'168.80	
3400	Verzinsung laufende Verbindlichkeiten	9'549.55		100.00			
3401	Verzins.kurzfr.Finanzverbindlichkeiten			5'000.00		46'631.95	
3406	Verzins.langfr.Finanzverbindlichkeiten			35'000.00			
3409	Übrige Passivzinsen	17'466.00		27'600.00		19'536.85	
341	Realisierte Kursverluste					19'579.75	

Erfolgsrechnung

		Rechnung 2021		Budget 2021		Rechnung 2020	
		Aufwand	Ertrag	Aufwand	Ertrag	Aufwand	Ertrag
3411	Realisierte Verluste auf Sachanlagen FV					19'579.75	
342	Kapitalbeschaffungs- und Verwaltungskosten	13'692.69		12'400.00		13'440.70	
3420	Kapitalbeschaffung und -verwaltung	13'692.69		12'400.00		13'440.70	
343	Liegenschaftenaufwand Finanzvermögen	602'336.10		310'900.00		624'116.43	
3430	Baulicher Unterhalt Liegenschaften FV	414'293.65		189'200.00		444'131.45	
3431	Nicht baul.Unterhalt Liegenschaften FV	3'686.65		7'500.00		6'239.40	
3439	Übriger Liegenschaftsaufwand FV	184'355.80		114'200.00		173'745.58	
344	Wertberichtigungen Anlagen FV	189'822.87				741'141.81	
3440	Wertberichtigungen Finanzanlagen FV					116'909.66	
3441	Wertberichtigung Sachanlagen FV	189'822.87				624'232.15	
349	Verschiedener Finanzaufwand	22'457.98		20'000.00		21'760.08	
3499	Übriger Finanzaufwand	22'457.98		20'000.00		21'760.08	
35	Einlagen in Fonds und Spezialfinanzierungen	795'851.00		809'000.00		799'653.00	
351	Einlagen in Fonds u.Spez.fin.im EK	795'851.00		809'000.00		799'653.00	
3510	Einlagen in Spezialfinanzierungen EK	795'851.00		809'000.00		799'653.00	
36	Transferaufwand	34'754'884.86		37'200'900.00		35'524'123.68	
360	Ertragsanteile an Dritte	11'500.00		15'000.00		12'075.00	
3601	Ertragsanteile an Kantone u. Konkordate	11'500.00		15'000.00		12'075.00	
361	Entschädigungen an Gemeinwesen	16'423'668.65		17'374'000.00		15'630'235.70	
3610	Entschädigungen an Bund	336.00		2'900.00		2'772.00	
3611	Entschädigungen an Kantone u. Konkordate	14'782'987.95		15'680'700.00		13'993'252.05	
3612	Entsch.an Gde. und Gde.verbände	1'405'488.70		1'460'400.00		1'405'950.65	
3614	Entschädigungen an öff. Unternehmungen	234'856.00		230'000.00		228'261.00	
362	Finanz- und Lastenausgleich	2'988'744.00		2'908'000.00		2'936'679.00	
3621	Finanz- und Lastenausgleich an Kanton	2'988'744.00		2'908'000.00		2'936'679.00	
363	Beiträge an Gemeinwesen und Dritte	15'176'233.11		16'815'100.00		15'468'513.08	
3631	Beiträge an Kantone und Konkordate	5'762'767.00		5'956'000.00		5'742'308.00	
3632	Beiträge an Gemeinden und Gde.verbände	190'053.45		207'100.00		202'109.60	
3634	Beiträge an öffentliche Unternehmungen	77'320.45		86'600.00		83'622.40	

Erfolgsrechnung

		Rechnung 2021		Budget 2021		Rechnung 2020	
		Aufwand	Ertrag	Aufwand	Ertrag	Aufwand	Ertrag
3635	Beiträge an private Unternehmungen	572'128.10		481'400.00		1'250'404.50	
3636	Beitr.an priv.Organisat.o.Erwerbszweck	379'807.65		389'200.00		355'571.30	
3637	Beiträge an private Haushalte	8'194'156.46		9'694'800.00		7'834'497.28	
364	Wertberichtigungen Darlehen VV					54'999.00	
3640	Wertberichtigungen Darlehen VV					54'999.00	
365	Wertberichtigungen Beteiligungen VV					94'999.00	
3650	Wertberichtigungen Beteiligungen VV					94'999.00	
366	Abschreibungen Investitionsbeiträge	46'544.75		69'600.00		48'012.60	
3660	Planm.Abschreibungen Investitionsbeitr.	46'544.75		69'600.00		48'012.60	
369	Verschiedener Transferaufwand	108'194.35		19'200.00		1'278'610.30	
3690	Übriger Transferaufwand	108'194.35		19'200.00		1'278'610.30	
37	Durchlaufende Beiträge	635'359.40		701'500.00		619'208.45	
370	Durchlaufende Beiträge	635'359.40		701'500.00		619'208.45	
3707	Private Haushalte	635'359.40		701'500.00		619'208.45	
38	Ausserordentlicher Aufwand	2'258'280.96		4'680'600.00		273'726.35	
389	Einlagen in das Eigenkapital	2'258'280.96		4'680'600.00		273'726.35	
3893	Einlagen in Vorfinanzierungen des EK	281'725.35		337'900.00		273'726.35	
3894	Einlagen in finanzpolitische Reserven			2'769'700.00			
3896	Einlagen in Neubewertungsreserven	1'976'555.61		1'573'000.00			
39	Interne Verrechnungen	2'677'970.30		2'480'000.00		2'499'540.80	
391	Dienstleistungen	739'391.00		561'100.00		714'431.00	
3910	Int.Verr.von Dienstleistungen	739'391.00		561'100.00		714'431.00	
392	Pacht, Mieten, Benützungskosten	454'043.50		431'700.00		411'301.80	
3920	Int.Verr.von Pacht,Mieten,Benützungsk.	454'043.50		431'700.00		411'301.80	
394	Kalk.Zinsen u.Finanzaufwand	160'192.95		164'400.00		163'465.25	
3940	Int.Verr.von kalk.Zinsen u.Finanzaufw.	160'192.95		164'400.00		163'465.25	
398	Übertragungen	1'324'342.85		1'322'800.00		1'210'342.75	

Erfolgsrechnung

		Rechnung 2021		Budget 2021		Rechnung 2020	
		Aufwand	Ertrag	Aufwand	Ertrag	Aufwand	Ertrag
3980	Interne Übertragungen	1'324'342.85		1'322'800.00		1'210'342.75	
4	Ertrag		78'197'011.93		72'818'700.00		72'093'629.94
40	Fiskalertrag		41'890'107.95		39'184'000.00		39'806'413.25
400	Direkte Steuern natürliche Personen		32'742'041.25		32'614'000.00		32'794'467.05
4000	Einkommenssteuern natürliche Personen		29'136'557.60		29'169'000.00		29'893'488.65
4001	Vermögenssteuern natürliche Personen		3'253'091.80		3'135'000.00		2'608'254.95
4002	Quellensteuern natürliche Personen		352'391.85		310'000.00		292'723.45
401	Direkte Steuern juristische Personen		2'107'222.05		1'065'000.00		1'226'537.10
4010	Gewinnsteuern juristische Personen		2'066'262.65		986'000.00		1'163'615.10
4011	Kapitalsteuern juristische Personen		48'141.55		67'000.00		55'981.40
4019	Übrige direkte Steuern juristische Personen		-7'182.15		12'000.00		6'940.60
402	Übrige direkte Steuern		6'970'784.65		5'435'000.00		5'715'329.10
4021	Grundsteuern		3'928'238.05		3'750'000.00		3'729'804.50
4022	Vermögensgewinnsteuern		2'774'823.35		1'400'000.00		1'759'970.65
4024	Erbschafts- und Schenkungssteuern		203'566.65		200'000.00		150'253.10
4029	Eingang abgeschriebene Steuern		64'156.60		85'000.00		75'300.85
403	Besitz- und Aufwandsteuern		70'060.00		70'000.00		70'080.00
4033	Hundesteuer		70'060.00		70'000.00		70'080.00
41	Regalien und Konzessionen		471'824.70		443'900.00		449'586.45
412	Konzessionen		471'824.70		443'900.00		449'586.45
4120	Konzessionen		471'824.70		443'900.00		449'586.45
42	Entgelte		7'863'477.23		7'888'000.00		8'322'875.75
420	Ersatzabgaben		733'177.30		730'000.00		688'958.35
4200	Ersatzabgaben		733'177.30		730'000.00		688'958.35
421	Gebühren für Amtshandlungen		341'192.00		375'400.00		453'627.54
4210	Gebühren für Amtshandlungen		341'192.00		375'400.00		453'627.54
424	Benützungsgebühren u.Dienstleistungen		4'086'688.07		4'283'400.00		4'320'716.28
4240	Benützungsgebühren und Dienstleistungen		4'086'688.07		4'283'400.00		4'320'716.28

Erfolgsrechnung

		Rechnung 2021		Budget 2021		Rechnung 2020	
		Aufwand	Ertrag	Aufwand	Ertrag	Aufwand	Ertrag
425	Erlös aus Verkäufen		246'934.48		272'300.00		323'443.65
4250	Verkäufe		246'934.48		272'300.00		323'443.65
426	Rückerstattungen		2'416'549.23		2'213'800.00		2'519'327.18
4260	Rückerstattungen und Kostenbeteiligungen Dritter		2'416'549.23		2'213'800.00		2'519'327.18
427	Bussen		2'146.00		1'100.00		1'690.00
4270	Bussen		2'146.00		1'100.00		1'690.00
429	Übrige Entgelte		36'790.15		12'000.00		15'112.75
4290	Übrige Entgelte		36'790.15		12'000.00		15'112.75
43	Verschiedene Erträge		33'352.10				52'685.55
431	Aktivierung Eigenleistungen		33'352.10				52'685.55
4312	Aktivierbare Projektierungskosten		33'352.10				52'685.55
44	Finanzertrag		5'496'493.32		2'298'300.00		3'393'581.94
440	Zinsertrag		145'644.08		174'600.00		178'812.45
4400	Zinsen flüssige Mittel		532.04		500.00		1'514.50
4401	Zinsen Forderungen und Kontokorrente		106'424.95		156'500.00		157'850.05
4407	Zinsen langfristige Finanzanlagen		22'291.74				
4409	Übrige Zinsen von Finanzvermögen		16'395.35		17'600.00		19'447.90
441	Realisierte Gewinne FV		281'719.73				23'803.20
4410	Gew.aus Verkäufen von Finanzanlagen FV		10'000.00				
4411	Gewinn aus Verkäufen von Sachanlagen FV		271'719.73				23'803.20
442	Beteiligungsertrag FV		100'549.20		104'400.00		93'504.00
4420	Dividenden		100'549.20		104'400.00		93'504.00
443	Liegenschaftenertrag FV		1'284'177.30		744'200.00		677'925.15
4430	Pacht- und Mietzinse Liegenschaften FV		580'227.85		672'900.00		604'184.40
4439	Übriger Liegenschaftsertrag FV		703'949.45		71'300.00		73'740.75
444	Wertberichtigungen Anlagen FV		2'464'579.16				1'202'549.34
4440	Marktwertanpassungen Wertschriften		760'200.16				1'044'209.34
4443	Marktwertanpassungen Liegenschaften		1'704'379.00				158'340.00

Erfolgsrechnung

		Rechnung 2021		Budget 2021		Rechnung 2020	
		Aufwand	Ertrag	Aufwand	Ertrag	Aufwand	Ertrag
445	Finanzertrag a.Darlehen u.Beteil.VV		694'453.00		693'600.00		693'893.85
4450	Erträge aus Darlehen VV		160'225.00		159'400.00		159'665.85
4451	Erträge aus Beteiligungen VV		534'228.00		534'200.00		534'228.00
447	Liegenschaftenertrag VV		521'370.85		581'500.00		523'093.95
4470	Pacht- und Mietzinse Liegenschaften VV		382'255.15		411'700.00		407'401.05
4472	Vergüt.für Benützung Liegenschaften VV		48'667.80		69'800.00		37'551.70
4479	Übrige Erträge Liegenschaften VV		90'447.90		100'000.00		78'141.20
449	Übriger Finanzertrag		4'000.00				
4499	Übriger Finanzertrag		4'000.00				
45	Entnahmen Fonds u.Spezialfinanzierungen		122'389.60		305'400.00		179'716.60
451	Entnahmen aus Fonds u.Spez.fin.EK		122'389.60		305'400.00		179'716.60
4510	Entnahmen aus Spezialfinanzierungen d.EK		122'389.60		305'400.00		179'716.60
46	Transferertrag		12'649'967.75		13'979'500.00		12'362'976.80
460	Ertragsanteile		790'180.35		790'700.00		761'160.00
4600	Anteil an Bundeserträgen		183'429.85		160'700.00		134'794.20
4604	Anteile an Erträgen öff. Unternehmungen		606'750.50		630'000.00		626'365.80
461	Entschädigungen von Gemeinwesen		9'286'383.79		10'873'800.00		9'459'477.15
4611	Entsch. von Kantonen u. Konkordaten		8'191'864.29		9'849'900.00		8'501'569.60
4612	Entsch.v.Gemeinden u.Gde.verbänden		1'094'519.50		1'023'900.00		957'907.55
462	Finanz- und Lastenausgleich		1'710'178.00		1'712'600.00		1'346'439.00
4621	Finanz- u.Lastenausgl. v.Kantonen u.Konkordaten		235'264.00		212'600.00		212'125.00
4622	Finanz-u.Lastenausgl.v.Gde.u.Gde.verbänden		1'474'914.00		1'500'000.00		1'134'314.00
463	Beiträge von Gemeinwesen und Dritten		840'352.76		569'700.00		770'535.50
4630	Beiträge vom Bund		22'978.00		45'000.00		17'507.00
4631	Beiträge von Kantonen u. Konkordaten		476'075.30		422'700.00		658'268.50
4632	Beiträge von Gemeinden u.Gde.verbänden		1'000.00				
4634	Beiträge von öffentl.Unternehmungen		162'500.00		10'000.00		
4635	Beiträge von privaten Unternehmungen		95'144.50		92'000.00		94'760.00
4636	Beitr.v.priv.Organisationen o.Erwerbszw.		41'900.00				
4637	Beiträge von privaten Haushalten		40'754.96				

Erfolgsrechnung

		Rechnung 2021		Budget 2021		Rechnung 2020	
		Aufwand	Ertrag	Aufwand	Ertrag	Aufwand	Ertrag
469	Übriger Transferertrag		22'872.85		32'700.00		25'365.15
4690	Übriger Transferertrag		18'371.90		19'200.00		18'432.75
4699	Rückverteilungen		4'500.95		13'500.00		6'932.40
47	Durchlaufende Beiträge		635'359.40		701'500.00		619'208.45
470	Durchlaufende Beiträge		635'359.40		701'500.00		619'208.45
4701	Durchlauf.Beiträge von Kantonen u.Konkordaten		634'914.75		700'000.00		619'200.55
4703	Durchlaufende Beiträge v.öff.Sozilaversicherungen		444.65		1'500.00		7.90
48	Ausserordentlicher Ertrag		6'356'069.58		5'538'100.00		4'407'044.35
489	Entnahmen aus dem Eigenkapital		6'356'069.58		5'538'100.00		4'407'044.35
4893	Entnahmen aus Vorfinanzierungen des EK		706'438.79		333'000.00		2'215'962.70
4896	Entnahmen aus Neubewertungsreserven		4'157'605.84		3'713'000.00		699'056.70
4898	Entnahmen übriges Eigenkapital		1'492'024.95		1'492'100.00		1'492'024.95
49	Interne Verrechnungen		2'677'970.30		2'480'000.00		2'499'540.80
491	Dienstleistungen		739'391.00		561'100.00		714'431.00
4910	Int.Verr.von Dienstleistungen		739'391.00		561'100.00		714'431.00
492	Pacht, Mieten, Benützungskosten		454'043.50		431'700.00		411'301.80
4920	Int.Verr.von Pacht, Mieten,Benützungsk.		454'043.50		431'700.00		411'301.80
494	Kalk. Zinsen und Finanzaufwand		160'192.95		164'400.00		163'465.25
4940	Int. Verr. v. kalk. Zinsen und Finanzaufwand		160'192.95		164'400.00		163'465.25
498	Übertragungen		1'324'342.85		1'322'800.00		1'210'342.75
4980	Interne Übertragungen		1'324'342.85		1'322'800.00		1'210'342.75
9	Abschlusskonten	10'613'976.17	471'217.99	14'000.00	353'800.00	5'937'849.25	155'392.87
90	Abschluss Erfolgsrechnung	10'613'976.17	471'217.99	14'000.00	353'800.00	5'937'849.25	155'392.87
900	Abschluss Allgemeiner Haushalt	10'613'976.17				5'515'745.45	
9000	Ertragsüberschuss	10'613'976.17				5'515'745.45	
901	Abschluss Spezialfinanzierungen und Fonds im EK		471'217.99	14'000.00	353'800.00	422'103.80	155'392.87

Erfolgsrechnung

		Rechnung 2021		Budget 2021		Rechnung 2020	
		Aufwand	Ertrag	Aufwand	Ertrag	Aufwand	Ertrag
9010	Abschluss SF und Fonds im EK, Ertragsüberschuss			14'000.00		422'103.80	
9011	Abschluss SF und Fonds im EK, Aufwandüberschuss		471'217.99		353'800.00		155'392.87

Investitionsrechnung funktional

		Rechnung 2021		Budget 2021		Rechnung 2020	
		Ausgaben	Einnahmen	Ausgaben	Einnahmen	Ausgaben	Einnahmen
	INVESTITIONSRECHNUNG	4'749'809.60	4'749'809.60	10'913'000.00	10'913'000.00	5'176'705.10	5'176'705.10
0	Allgemeine Verwaltung					118'098.95	
02	Allgemeine Dienste					118'098.95	
022	Allgemeine Dienste					110'553.50	
0229	Allgemeines Verwaltung					110'553.50	
5060.09	Neumöblierung Sitz-/Stehpulte Verwaltung					110'553.50	
029	Verwaltungsliegenschaften					7'545.45	
0299	Verwaltungsliegenschaften allgemein					7'545.45	
5000.03	Erwerb Parz. 4426 Pfrundmatt					7'545.45	
1	Öffentliche Ordnung und Sicherheit, Verteidigung	688'285.95		705'000.00		239'387.45	
15	Feuerwehr	663'793.15		545'000.00		231'310.45	
150	Feuerwehr	663'793.15		545'000.00		231'310.45	
1506	Regionale Feuerwehrorganisation	663'793.15		545'000.00		231'310.45	
5040.20	Höchhusweg 9; Schwarz/Weiss-Raum Feuerwehr	89'251.30				2'093.20	
5060.07	Tanklöschfahrzeug (Ers. TLF MB2038A, Jg. 1999)	544'541.85		545'000.00		229'217.25	
5060.11	Höchhusweg 9; schwarz/weiss-Raum Feuerwehr Mobilar	30'000.00					
16	Verteidigung	24'492.80		160'000.00		8'077.00	
162	Zivile Verteidigung	24'492.80		160'000.00		8'077.00	
1620	Zivilschutz	24'492.80		160'000.00		8'077.00	
5040.18	Schönau; Neubau Zivilschutzanlage	24'492.80		160'000.00		8'077.00	
2	Bildung	774'336.45	3'380.00	1'390'000.00		545'812.60	22'500.00
21	Obligatorische Schule	774'336.45	3'380.00	1'390'000.00		545'812.60	22'500.00
217	Schulliegenschaften	761'633.40		1'390'000.00		369'628.75	

Investitionsrechnung funktional

		Rechnung 2021		Budget 2021		Rechnung 2020	
		Ausgaben	Einnahmen	Ausgaben	Einnahmen	Ausgaben	Einnahmen
2171	Schulanlage Zulg			100'000.00			
5040.06	SA Zulg; San./Umsetzung Sicherheitsplan			100'000.00			
2172	Schulanlage Schönau			120'000.00			
5040.16	SA Schönau; Sicherheitsplan Spezialtrakt			120'000.00			
2174	Schulanlage Sonnenfeld	82'207.20					
5040.23	Landerwerb ZöN zu Parz. 1216 ab Parz. 1107	82'207.20					
2175	Schulanlage Kirchbühl	3'500.00				24'691.40	
5090.04	Spielplatz Flühli; Kindergartenbereich	3'500.00				24'691.40	
2176	Schulanlage Erlen			170'000.00			
5040.17	SA Erlen; San. Pausenplatz, unterird. Abdichtung Aussenwände			170'000.00			
2177	Sportanlagen	675'926.20		1'000'000.00		344'937.35	
5000.02	Erwerb Land für Rasenspielfeld Schönau	175'026.00					
5040.08	SPA Musterplatz; San. Dach kleine Halle					11'367.35	
5040.09	Neubau Schul-, Kultur- und Sportanlage Schönau	385'836.15		1'000'000.00		333'570.00	
5040.22	Musterplatz; San. Boden grosse Halle (gebunden)	115'064.05					
218	Tagesbetreuung	12'703.05	3'380.00			168'654.00	22'500.00
2180	Tagesbetreuung	12'703.05	3'380.00			168'654.00	22'500.00
5040.14	Ortbühlweg 17; Umbau/Umnutzung für Tagesschulbetrieb	12'703.05				168'654.00	
6310.15	Ortbühlweg 17; Beitrag an Sanierung		3'380.00				22'500.00
219	Obligatorische Schule					7'529.85	
2199	Nicht aufteilbares Schule (ordentlicher Unterricht)					7'529.85	
5200.01	Informatikkonzept; Hard-/Software Schulen					7'529.85	
3	Kultur, Sport und Freizeit, Kirche	839'108.85	8'000.00	150'000.00	10'000.00	343'866.00	
31	Kulturerbe					150'000.00	
312	Denkmalpflege und Heimatschutz					150'000.00	

Investitionsrechnung funktional

		Rechnung 2021		Budget 2021		Rechnung 2020	
		Ausgaben	Einnahmen	Ausgaben	Einnahmen	Ausgaben	Einnahmen
3121	Höchhus					150'000.00	
5440.01	Restaurant Alegria Steffisburg AG, Darlehen					55'000.00	
5540.03	Beteiligung Rest. Alegria Steffisburg AG					95'000.00	
32	Kultur, übrige	737'479.50		100'000.00		26'919.10	
322	Musik und Theater	737'479.50		100'000.00		26'919.10	
3220	Musik und Theater	737'479.50		100'000.00		26'919.10	
5040.15	Scheidgasse 4; Probelokal für Musikvereine	737'479.50		100'000.00		26'919.10	
34	Sport und Freizeit	101'629.35	8'000.00	50'000.00	10'000.00	166'946.90	
341	Sport			50'000.00	10'000.00	754.35	
3410	Sport					754.35	
5090.03	Freianlage Eichfeld; Gesamtsan. Rasenspielfeld					754.35	
3411	Schwimmbad			50'000.00	10'000.00		
5090.06	Schwimmbad; Erw. Steuer- und Regelungstechnik			50'000.00			
6310.11	Schwimmbad; Ersatz Steuer-/Regelungstechnik				10'000.00		
342	Freizeit	101'629.35	8'000.00			166'192.55	
3420	Freizeit	101'629.35	8'000.00			166'192.55	
5090.05	Spielplatz Flühli; öffentlicher Bereich	3'761.20				166'192.55	
5090.09	Spielplatz Aarefeld; Sanierung	97'868.15					
6360.02	Spielplatz Aarefeld; Beiträge priv. Org. o. Erwerbszweck		8'000.00				
4	Gesundheit		200'000.00				
49	Gesundheitswesen		200'000.00				
490	Gesundheitswesen		200'000.00				
4900	Gesundheitswesen		200'000.00				
6550.01	Übertragung Beteiligung Medizentrum Landhaus Steffisburg AG		200'000.00				
6	Verkehr und Nachrichtenübermittlung	1'152'286.25	105'698.45	2'776'000.00		822'274.90	2'492'078.45

Investitionsrechnung funktional

		Rechnung 2021		Budget 2021		Rechnung 2020	
		Ausgaben	Einnahmen	Ausgaben	Einnahmen	Ausgaben	Einnahmen
61	Strassenverkehr	1'152'286.25	105'698.45	2'776'000.00		822'274.90	2'492'078.45
615	Gemeindestrassen	1'152'286.25	105'698.45	2'776'000.00		822'274.90	2'492'078.45
6150	Gemeindestrassen	848'506.90	105'698.45	1'830'000.00		794'810.90	2'492'078.45
5010.00	Strassen / Verkehrswege	3'080.00					
5010.01	ESP Bahnhof/Heimberg Süd; Erschliessung	101'530.45		30'000.00		321'182.55	
5010.04	Hodelmatte; Erschliessung	2'754.00					
5010.05	Stockhornstrasse; vfM Bypass	2'046.30				52'200.40	
5010.15	Dükerweg/Austrasse; Strasse inkl. Überführung					32'848.95	
5010.18	Schwäbisstrasse Abschnitt nord; Sanierung	503'992.50		850'000.00		201'312.05	
5010.19	Stutzweg/Säuhubel-/Buchrainweg; Sanierung	136.80				134'044.95	
5010.22	Hubelweg; Sanierung	7'969.80		110'000.00			
5010.24	Hartlisbergstrasse			640'000.00			
5010.26	ESP Bahnhof; Detailerschliessung			10'000.00			
5010.27	Alte Bernstrasse; Widmung Parz. 4536 Buswendeplatz					53'222.00	
5060.10	Kommunalfahrzeug (Ers. MB G270CDI, Jg. 2006)	226'997.05		190'000.00			
6310.06	Stockhornstrasse; vfM Bypass; Beitrag Kanton						662'595.00
6310.13	Unterdorfstrasse; Beitrag Kanton		15'876.00				
6310.14	Stutz-/Säuhubel-/Buchrainweg; Beitrag Kanton						8'640.00
6320.01	ESP Bahnhof/Heimberg Süd; Beitrag Erschliessung						506'815.90
6340.03	ESP Bahnhof/Heimberg Süd; Erschliessung						53'850.00
6370.01	Invest.-Beitrag Mehrwertabgabe altrechtl. ESP Bahnhof		89'822.45				1'260'177.55
6155	Parkplätze	303'779.35		946'000.00		27'464.00	
5010.23	Erweiterung PP Friedhof Nord (Scheidgasse)	20'398.25		185'000.00			
5040.19	Schönau; Neubau Autoeinstellhalle/Parkplätze	75'751.30		675'000.00		27'464.00	
5090.08	Parkplatzbewirtschaftung; Parkuhren / Sockel	207'629.80		86'000.00			
7	Umweltschutz und Raumordnung	874'822.65	103'891.00	5'822'000.00	60'000.00	586'134.75	6'552.00
72	Abwasserentsorgung	729'497.35	103'891.00	2'719'000.00	60'000.00	415'122.15	6'552.00
720	Abwasserentsorgung	729'497.35	103'891.00	2'719'000.00	60'000.00	415'122.15	6'552.00
7201	Abwasserentsorgung (Gemeindebetrieb)	729'497.35	103'891.00	2'719'000.00	60'000.00	415'122.15	6'552.00
5032.02	Aarestrasse/ESP; Umliegung Kanalisation	438'001.25		770'000.00		10'700.00	
5032.06	Erschliessung Riedereren/Eichenried/Hartlisberg	832.25				14'024.35	
5032.10	ESP Bahnhof; Erschliessungsleitungen Raum 5					7'030.75	

Investitionsrechnung funktional

		Rechnung 2021		Budget 2021		Rechnung 2020	
		Ausgaben	Einnahmen	Ausgaben	Einnahmen	Ausgaben	Einnahmen
5032.13	Ulmenweg/Dohlenweg/Kornfeldstr.; San. Leitungen					24'462.90	
5032.14	Schwäbisstrasse nord; San. Leitungen*			50'000.00		13'229.35	
5032.15	Dükerweg/Unterdorfstrasse; Umlegung Kanalisation	44'161.10				68'583.05	
5032.17	Schönau; Uml. Kanalisation Basiserschl.			600'000.00			
5032.18	Aarefeld; GEP-Massnahmen Sammelkanal			100'000.00			
5032.19	Flühlistrasse; Sanierung/Entlastung Abwasserleitung	177'330.55		160'000.00		16'505.50	
5032.20	Hubelweg; Sanierung Leitungen	7'800.00					
5292.01	GEP: Überarbeitung	16'307.00		40'000.00		74'200.00	
5620.01	ARA Thunersee; Investitionsbeiträge	45'065.20		249'000.00		186'386.25	
5620.03	Gde. Heimberg; IB Regenentlastung Jägerweg			750'000.00			
6310.07	Erschl. Riederer/Eichenried/Hartlisberg; Beitrag Kanton		11'367.00				6'552.00
6310.12	GEP; Beitrag Kanton				60'000.00		
6320.02	ARA Thunersee; Investitionsbeiträge		92'524.00				
74	Verbauungen	-49'200.30		2'643'000.00		66'979.15	
741	Gewässerverbauungen	-768'907.80	-33'278.35	2'643'000.00		66'979.15	
7410	Gewässerverbauungen	-768'907.80	-33'278.35	2'643'000.00		66'979.15	
5020.02	Hochwasserschutz und Längsvernetzung Zulg	-815'342.20		2'243'000.00		39'047.60	
5020.04	Bösbach; Hochwasserschutz			400'000.00		27'931.55	
5020.05	ESP; Umlegung Mühlebach	46'434.40					
6310.04	Hochwasserschutz; Beiträge Längsvernetzung Zulg		-33'278.35				
745	Naturgefahren	719'707.50	33'278.35				
7450	Naturgefahren	719'707.50	33'278.35				
5020.06	Hochwasserschutz Zulg	719'707.50					
6310.16	Hochwasserschutz Zulg, Beiträge		33'278.35				
75	Arten- und Landschaftsschutz	115'342.20					
750	Arten- und Landschaftsschutz	115'342.20					
7500	Arten- und Landschaftsschutz	115'342.20					
5020.07	Längsvernetzung Zulg	115'342.20					
77	Übriger Umweltschutz	31'244.80		260'000.00			
771	Friedhof und Bestattung	31'244.80		260'000.00			

Investitionsrechnung funktional

		Rechnung 2021		Budget 2021		Rechnung 2020	
		Ausgaben	Einnahmen	Ausgaben	Einnahmen	Ausgaben	Einnahmen
7710	Friedhof und Bestattung allgemein	31'244.80		260'000.00			
5040.13	Zusätzliches Gemeinschaftsgrab	31'244.80		260'000.00			
79	Raumordnung	47'938.60		200'000.00		104'033.45	
790	Raumordnung	47'938.60		200'000.00		104'033.45	
7900	Raumordnung allgemein	47'938.60		200'000.00		104'033.45	
5290.02	Ortsplanungsrevision 2020	47'938.60		50'000.00		104'033.45	
5290.08	Pfrundmatt ZPP W; Studienauftrag und UeO			150'000.00			
9	Finanzen und Steuern	420'969.45	4'328'840.15	70'000.00	10'843'000.00	2'521'130.45	2'655'574.65
99	Nicht aufgeteilte Posten	420'969.45	4'328'840.15	70'000.00	10'843'000.00	2'521'130.45	2'655'574.65
999	Abschluss	420'969.45	4'328'840.15	70'000.00	10'843'000.00	2'521'130.45	2'655'574.65
9990	Abschluss	420'969.45	4'328'840.15	70'000.00	10'843'000.00	2'521'130.45	2'655'574.65
5900.00	Passivierte Einnahmen allg. HH	317'078.45		10'000.00		2'514'578.45	
5900.01	Passivierte Einnahmen SF	103'891.00		60'000.00		6'552.00	
6900.00	Aktivierte Ausgaben allg. HH		2'935'549.65		7'579'000.00		2'009'142.05
6900.01	Aktivierte Ausgaben SF		1'393'290.50		3'264'000.00		646'432.60

Investitionsrechnung

		Rechnung 2021		Budget 2021		Rechnung 2020	
		Ausgaben	Einnahmen	Ausgaben	Einnahmen	Ausgaben	Einnahmen
	Investitionsrechnung	4'749'809.60	4'749'809.60	10'913'000.00	10'913'000.00	5'176'705.10	5'176'705.10
5	Investitionsausgaben	4'749'809.60		10'913'000.00		5'176'705.10	
50	Sachanlagen	4'219'529.35		9'604'000.00		2'133'425.10	
5000	Grundstücke	175'026.00				7'545.45	
5010	Strassen/Verkehrswege	641'908.10		1'825'000.00		794'810.90	
5020	Wasserbau	66'141.90		2'643'000.00		66'979.15	
5032	Tiefbauten Abwasserbeseitigung	668'125.15		1'680'000.00		154'535.90	
5040	Hochbauten	1'554'030.15		2'585'000.00		578'144.65	
5060	Mobilien	801'538.90		735'000.00		339'770.75	
5090	Übrige Sachanlagen	312'759.15		136'000.00		191'638.30	
52	Immaterielle Anlagen	64'245.60		240'000.00		185'763.30	
5200	Informatik					7'529.85	
5290	Übrige immaterielle Anlagen	47'938.60		200'000.00		104'033.45	
5292	Abwasserentsorgung	16'307.00		40'000.00		74'200.00	
54	Darlehen					55'000.00	
5440	Darlehen an öffentliche Unternehmungen					55'000.00	
55	Beteiligungen und Grundkapitalien					95'000.00	
5540	Beteiligungen an öffentl. Unternehmungen					95'000.00	
56	Eigene Investitionsbeiträge	45'065.20		999'000.00		186'386.25	
5620	Inv.beiträge Gemeinden u. Gde.verbänden	45'065.20		999'000.00		186'386.25	
59	Übertrag an Bilanz	420'969.45		70'000.00		2'521'130.45	
5900	Passivierte Einnahmen	420'969.45		70'000.00		2'521'130.45	
6	Investitionseinnahmen		4'749'809.60		10'913'000.00		5'176'705.10
63	Investitionsbeiträge f.eigene Rechnung		220'969.45		70'000.00		2'521'130.45
6310	Investitionsbeiträge von Kantonen u. Konkordaten		30'623.00		70'000.00		700'287.00
6320	Inv.beiträge von Gemeinden u. Gde.verbände		92'524.00				506'815.90
6340	Inv.beiträge von öff. Unternehmungen						53'850.00
6360	Inv.beiträge von priv. Org. o. Erwerbszweck		8'000.00				
6370	Investitionsbeiträge private Haushalte		89'822.45				1'260'177.55

Investitionsrechnung

		Rechnung 2021		Budget 2021		Rechnung 2020	
		Ausgaben	Einnahmen	Ausgaben	Einnahmen	Ausgaben	Einnahmen
65	Übertragung von Beteiligungen		200'000.00				
6550	Übertr.von Bet.an priv.Unternehm.ins FV		200'000.00				
69	Übertrag an Bilanz		4'328'840.15		10'843'000.00		2'655'574.65
6900	Aktivierte Ausgaben		4'328'840.15		10'843'000.00		2'655'574.65
	Nettoinvestitionen	3'907'870.70		10'773'000.00		134'444.20	